



EDUCACIÓN
SECRETARÍA DE EDUCACIÓN PÚBLICA



TECNOLÓGICO
NACIONAL DE MÉXICO



Dgo



**INSTITUTO TECNOLÓGICO
SUPERIOR DE SANTA MARÍA
DE EL ORO**

**INFORME DE
ACTIVIDADES
Enero-marzo
2022**

MARCO NORMATIVO

La rendición de cuentas tiene como finalidad generar transparencia, condiciones de confianza y garantizar el ejercicio del control de la administración pública, consiste en informar a los ciudadanos las acciones realizadas por los servidores públicos al frente de las instituciones públicas dependientes de los diferentes órdenes de gobierno, de forma clara y transparente sobre las acciones, resultados, estructuras y su funcionamiento. Lo anterior de acuerdo a la **Ley de Transparencia y Acceso a la Información Pública del Estado de Durango** (publicada en el Periódico Oficial del Gobierno Constitucional del Estado de Durango, el día 04 de mayo de 2016), que indica en el capítulo I, Artículo 3 Tiene como finalidad: fracciones III, V. VII y VIII respectivamente *“Transparentar el ejercicio de la función pública mediante la difusión de la información que generen, administren o posean los sujetos obligados de manera oportuna, verificable, inteligible, relevante e integral”, “Promover entre los sujetos obligados la transparencia y la rendición de cuentas a la sociedad a fin de impulsar la contraloría ciudadana y el combate a la corrupción”, “Garantizar una adecuada y oportuna rendición de cuentas de los sujetos obligados a través de la generación y publicación de información sobre indicadores de gestión y el ejercicio de los recursos públicos de manera completa, veraz, oportuna y comprensible” y “Promover una cultura de transparencia en la rendición de cuentas”*. Además lo dispuesto en el Capítulo III, de los sujetos obligados, artículo 24. *“Son sujetos obligados a transparentar y permitir el acceso a la información y proteger los datos personales que obren en su poder: cualquier autoridad, entidad, órgano y organismo de los poderes Legislativo, Ejecutivo y Judicial, órganos autónomos, partidos políticos, candidatos independientes, fideicomisos, de fondos públicos, así como cualquier persona física o moral, instituciones de educación superior o sindicato que reciba y ejerza recursos públicos o realice actos de autoridad en el Estado de Durango y los municipios que lo integran. Asimismo, agrupaciones políticas u organismos semejantes reconocidos por las leyes, con registro estatal.*

En este sentido y en el marco del Programa Institucional de Innovación y Desarrollo 2016-2022 del Instituto Tecnológico Superior de Santa María de El Oro, manifiesta sus retos, alcances y logros, con el propósito de dar cumplimiento, mantenemos nuestro compromiso ante la Ley, autoridades, comunidad tecnológica y sociedad en general de presentar trimestral y anualmente el informe que refleje en forma detallada las actividades realizadas, la información estadística, el presupuesto ejercido y demás información, de manera congruente con la transparencia y que pudiera ser de utilidad o considerada como relevante para su consulta.

ALINEACIÓN DEL PROGRAMA PRESUPUESTARIO

De conformidad a las leyes y normas que rigen las instituciones gubernamentales, específicamente la correspondiente a la ley de planeación, las cuales establecen su alineación a los programas federales, estatales y municipales.

MIR Institucional

ALINEACIÓN DEL PROGRAMA PRESUPUESTARIO			
Plan Estatal de Desarrollo 2016-2022		Programa Sectorial o Institucional de la Dependencia o Entidad	
Eje	2. Gobierno con sentido humano y social	Objetivo	Ampliar las oportunidades educativas para reducir desigualdades entre grupos sociales, cerrar brechas e impulsar la equidad.
Objetivo	16. Ofrecer el servicio educativo con calidad	Estrategia	Elevar la calidad de la educación y asegurar los medios educativos pertinentes para la entrega del servicio educativo

Competencia de la Dependencia o Entidad	Justificación del Programa Presupuestario	Población Objetivo
Artículos, 1,2,3,4 y 5 del Decreto de Creación del ITSSMO	Impulsar el desarrollo de la educación y de la investigación científica y tecnológica que respondan a las necesidades del desarrollo regional, ampliar la cobertura con calidad y equidad. Así mismo, consolidar la planeación de educación superior, para su desarrollo coordinado y pertinente para que las generaciones tengan el acceso a una educación de nivel superior y los provea de los conocimientos, habilidades, actitudes y competencias necesarias y suficientes para desempeñarse profesionalmente con altos niveles de eficiencia y calidad.	Egresados de nivel medio superior de la zona de influencia de los municipios de; El Oro, Guanaceví, Indé, San Bernardo, Hidalgo y Ocampo

DESCRIPCIÓN DEL PROGRAMA PRESUPUESTARIO

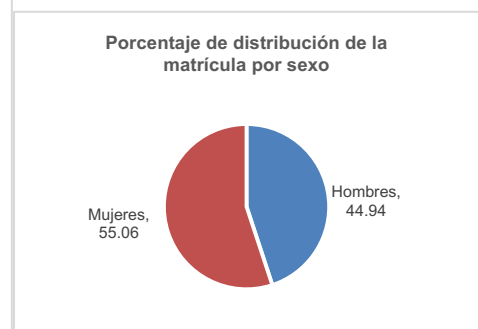
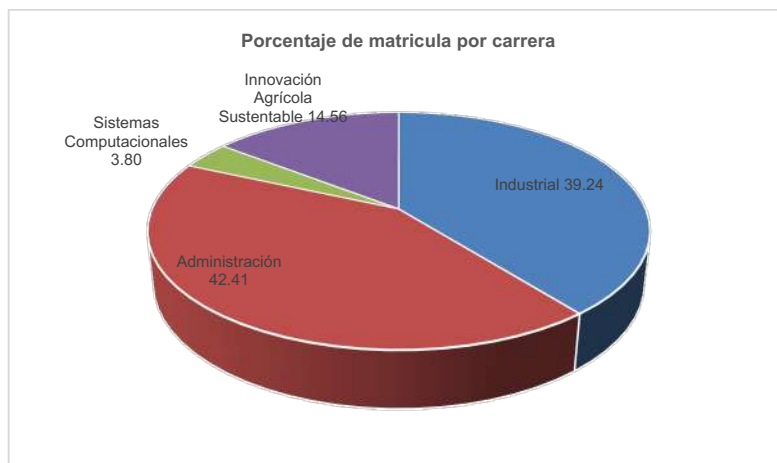
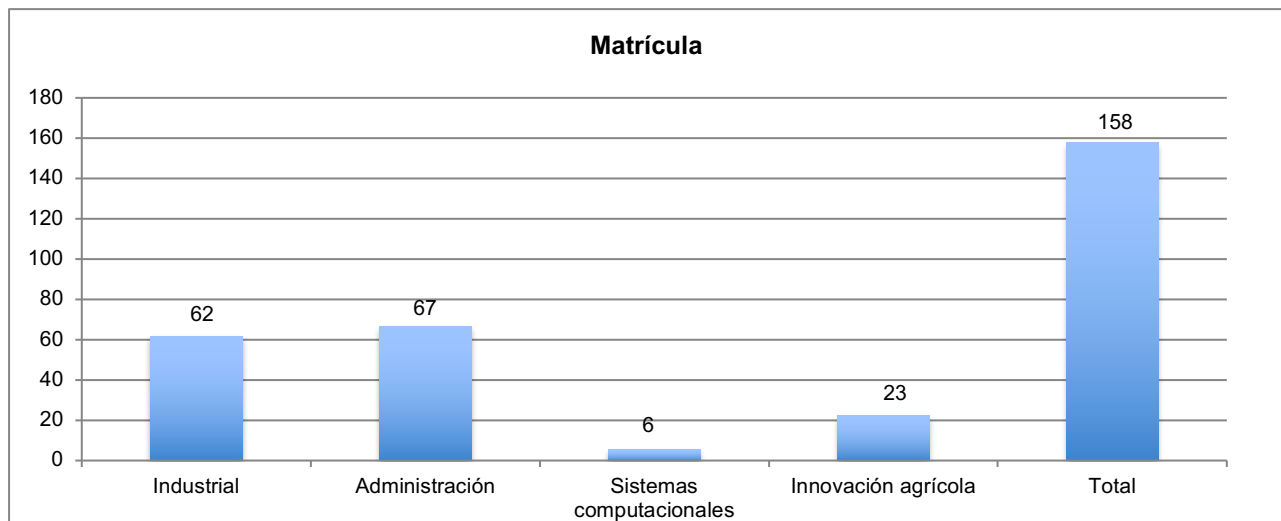
Otorgar a los egresados de educación media superior del norte del estado; formación académica profesional y tener una mayor vinculación con el sector productivo

FIN INSTITUCIONAL

Contribuir a la formación de ciudadanos íntegros y competitivos mediante un alto índice de egreso de educación superior en el norte del estado

Matrícula

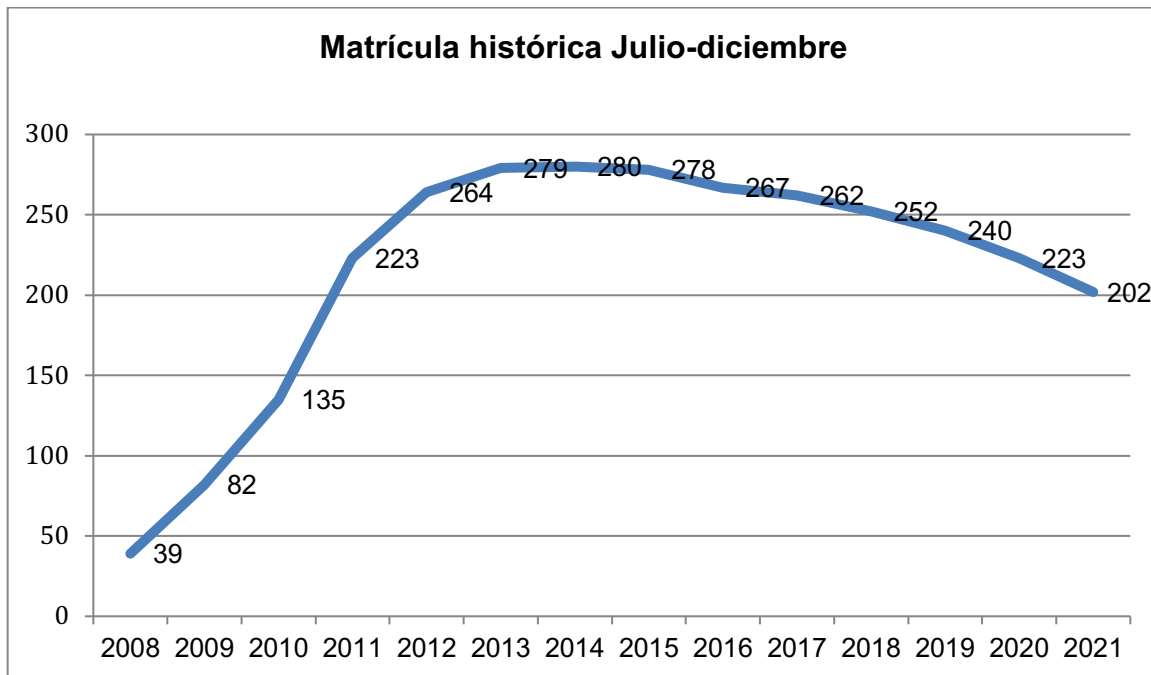
Al mes de marzo de 2022, se registró una matrícula de 158 alumnos, de los cuales: 62 pertenecen a la carrera de ingeniería industrial, 67 a ingeniería en administración, 6 a ingeniería en sistemas computacionales, y 23 ingeniería en innovación agrícola sustentable, quedando integrada la matrícula de acuerdo a los siguientes gráficos de: Matrícula, porcentaje por carrera y su distribución por sexo.



PROPÓSITO INSTITUCIONAL

Los egresados de Educación Media Superior de los municipios de; Santa María del Oro, Indé, San Bernardo, Hidalgo y Ocampo, presentan un alto índice de egreso de Educación Superior.

Matrícula histórica



COMPONENTE I. EDUCACIÓN SUPERIOR DE CALIDAD A LA POBLACIÓN DEMANDANTE PARA LOS ESTUDIANTES DEL NORTE DEL ESTADO ENTREGADA.

1.- ACTIVIDAD: Aumento a la cobertura e impartición de educación superior en la zona de influencia

Los retos más importantes del Instituto Tecnológico Superior de Santa María de El Oro lo representan: incrementar la cobertura, promover la inclusión y la equidad educativa, y con ello, lograr alcanzar la matrícula a corto, mediano y largo plazo. Para su logro y en el marco de la pertinencia e incremento de la calidad educativa, se planea ampliar la oferta educativa de acuerdo a las necesidades y demandas de la región. Con respecto a la población objetivo que son nuestros alumnos a quienes va dirigido nuestro mayor esfuerzo, dedicación y empeño, durante el trimestre de enero a marzo 2022 se llevaron a cabo diferentes actividades.

Una vez que el personal docente, administrativo y directivo así como los estudiantes fueron vacunados contra el COVID-19, a partir del ciclo escolar agosto 2021-enero 2022, se iniciaron las clases de forma presencial, sin menoscabo del cumplimiento con los protocolos de salud ocasionados por la pandemia.

Utilizando los medios digitales a través de las redes sociales como; *Facebook ADS*, *WhatsApps Business*, se llevaron a cabo trabajos para la promoción de nuestra oferta educativa. Así mismo y con el mismo propósito, el personal docente, alumnos, administrativos y directivos, visitaron a las escuelas de Educación Media Superior de los municipios de: Inde, San Bernardo, Guanaceví, Ocampo, Villa Hidalgo y las del propio municipio de Santa María del Oro. Por otro lado y utilizando los mismos medios digitales, se llevaron a cabo los procesos de reinscripción de nuestros alumnos.

Como parte del quehacer educativo, se llevaron a cabo actos protocolarios de titulación de alumnos generación 2016-2020.

Con el objetivo de ampliar los conocimientos teóricos y estimular la formación académica de nuestros alumnos, se llevó a cabo la Semana académica, en la cual, se tuvo la

participación a través de videoconferencias de 7 exalumnos quienes compartieron sus experiencias de éxito en el campo laboral.

Con recursos propios del Instituto, y con la finalidad de apoyar a los alumnos de escasos recursos, se otorgaron diferentes tipos de becas institucionales.

Con la finalidad de prevenir posibles deserciones por reprobación, se llevaron a cabo actividades seguimiento, tutorías y orientación educativa.

Por otro lado y como parte complementaria a la formación académica de nuestros alumnos, se desarrollaron actividades cívicas, artísticas, culturales y deportivas.

Es importante mencionar que para salvaguardar la salud de la comunidad educativa y sus trabajadores, las actividades educativas y administrativas llevadas a cabo durante el trimestre y desde el inicio de la declaración de la pandemia denominada COVID-19 por parte de las autoridades sanitarias y educativas tanto de nivel nacional como estatal, en el Instituto Tecnológico Superior de Santa María de El Oro, se continuaron aplicando todas las medidas de prevención y se cumplieron con los protocolos de salud emitidos para tal fin.

Cobertura e impartición de educación superior

Enseñanza académica

Con respecto a la población objetivo que son nuestros alumnos a quienes va dirigido nuestro mayor esfuerzo, dedicación y empeño, El Instituto Tecnológico Superior de Santa María de El Oro, para salvaguardar la salud de la comunidad educativa y sus trabajadores, las actividades educativas y administrativas llevadas a cabo durante el trimestre y desde el inicio de la declaración de la pandemia denominada COVID-19 por parte de las autoridades sanitarias y educativas tanto de nivel nacional como estatal, se continuó con la aplicación de los protocolos y medidas de prevención emitidos para tal fin.

Plantilla docente

Durante el primer trimestre del año 2022, el Instituto Tecnológico contó con una plantilla de 19 docentes, quienes a través del proceso de enseñanza aprendizaje, llevaron a cabo actividades de formación académica de nivel profesional a 158 alumnos. Así mismo 7 docentes se encuentran en la plantilla de actividades complementarias, arrojando un total de 26 docentes. La plantilla y el nivel académico del personal docente se presentan de la siguiente forma:

PLANTILLA DOCENTE					
NIVEL ACADÉMICO	HOMBRES		MUJERES		TOTAL
	Tiempo completo	Horas asignatura	Tiempo completo	Horas asignatura	
Licenciatura	1	3	0	6	10
Maestría (con grado académico)	3	2	1	3	9
SUMA	4	5	1	9	19
PLANTILLA ACTIVIDADES COMPLEMENTARIAS					
Licenciatura		6		1	7
Maestría	0	0	0	0	0
SUMA	0	6	0	1	7
TOTAL	4	11	1	10	26

Meta 1: Lograr un 75.0% de estudiantes de licenciatura se encuentren inscritos en programas acreditados o reconocidos por su calidad.

Meta: 75% Avance 81.65 %

Con relación a la meta programada para el año 2022, de alcanzarr una meta del 75.% de alumnos que estén inscritos en Programas Educativos Acreditados. Al mes de marzo de 2022, se contó con un total de 158 estudiantes, de los cuales, 129 de ellos, están inscritos a programas educativos acreditados, distribuidos de la siguiente manera: 62 en Ingeniería Industrial y 67 en Ingeniería en Administración. Logrando con ello, un avance en la meta del 81.65%.



Para lograr mantener las acreditaciones de los programas académicos, se llevaron a cabo diversas actividades, entre las que destacan las siguientes:

Ingeniería Industrial

- Para la extensión de la acreditación de la carrera por dos años más, se inició con la elaboración del reporte para solicitar al Consejo de Acreditación de la Enseñanza de la Ingeniería A.C (CASEI) la extensión correspondiente.
- Con la finalidad de estructurar propuestas que permitan mejorar continuamente en las actividades que impacten en los atributos de egreso, se realizó el análisis de la medición del cumplimiento de atributos de egreso correspondiente al semestre agosto – diciembre 2021.
- Se analizaron los indicadores que presentaron el rendimiento escolar correspondiente al semestre agosto – diciembre de 2021, y con ello, elaborar las estrategias que permitan mejorar los indicadores. Dichos indicadores corresponden a: reprobación, deserción, rezago, titulación, eficiencia terminal.
- Se llevó a cabo un plan de integración, en los aspectos correspondientes a la formulación y evaluación de los objetivos educacionales, así como la integración y operación de los grupos de interés.
- Se realizó la etapa de asesoramiento y trabajo para la elaboración del plan para la extensión de la acreditación ante el Consejo de Acreditación de la Ingeniería en el cual, se analizaron específicamente lo correspondiente a las observaciones realizadas en el dictamen de acreditación otorgado en diciembre de 2019. En dicho dictamen se establecen los siguientes tres indicadores como prioritarios:
 1. Equilibrio de las actividades del personal de tiempo completo.
 2. Consolidación del Grupo de Interés
 3. Plan de mejora continua.

Ingeniería en Administración

- Se llevaron a cabo reuniones para revisión de los avances de los indicadores pendientes para la segunda revisión de la acreditación por parte del Consejo de Acreditación en la Enseñanza de la Contaduría y Administración (CACECA).
- Se definió la metodología de trabajo y fechas para seguimiento de dichos avances.

Impartición de educación superior en la zona de influencia

Meta 2.- Lograr una eficiencia terminal de un 52%.

Meta: 52% Avance: 0%

Para el logro de esta meta anual, durante el trimestre de enero a marzo 2022, se llevaron a cabo algunas actividades tales como; desayuno con egresados de las dos generaciones anteriores dónde se invitó y convivió con los 86 egresados de las generaciones 2016 y 2017. La ceremonia de graduación se llevó a cabo el día viernes 18 de marzo, en esta ocasión fueron 2 generaciones las festejadas ya que por motivos de la pandemia, en el año 2021 no hubo ceremonia de graduación.

Protocolos de titulación.

Durante el periodo de enero a marzo 2022, se llevaron a cabo eventos de protocolos de titulación, en los cuales 29 alumnos presentaron su respectivo protocolo, siendo aprobados por unanimidad por los miembros del jurado.

Carrera/ingeniería	Titulados
Ingeniería en administración	9
Ingeniería en innovación agrícola sustentable	5
Ingeniería industrial	15
Sumas	29

Ceremonia de graduación

De los 86 egresados, por motivos laborales 33 de ellos no estuvieron presentes en el evento de la ceremonia de graduación.

En el evento se hizo entrega de la documentación a 26 alumnos que acreditaron su formación profesional, así mismo, se hizo entrega de reconocimientos a la excelencia académica, así como, medallas de acreditamiento al mérito académico.

Meta 3.- Lograr que el índice de reprobación institucional no exceda del 30%.

Meta 30%. Avance 0%.

Para el logro de esta meta anual, durante el trimestre se llevaron a cabo acciones para abatir el índice de reprobación institucional, como son:

- Seguimiento a los estudiantes en riesgo, llevados a cabo por los tutores y por la División de Ingenierías, quienes canalizaron oportunamente a las áreas de: asesorías o a orientación educativa.
- En este primer seguimiento se detectaron ocho estudiantes en riesgo, de los cuales, dos dejaron de asistir por situaciones personales, otros dos se dieron de baja temporal y el resto argumentó problemas económicos y falta de apoyos en becas.

Meta 4.- Lograr una eficiencia de titulación

Meta 85%. Avance 88.46%.

Durante el trimestre, de los 26 alumnos egresados de la generación 2017, 23 de ellos lograron titularse, alcanzando una eficiencia de titulación del 88.46%

Carrera/ingeniería	Egresados	Titulados	% Eficiencia
Administración	10	9	90.00
Innovación agrícola sustentable	4	3	75.00
Ingeniería industrial	12	11	91.66
Suma	26	23	88.46

Las actividades que han contribuido para alcanzar la meta son las siguientes:

- Tutoría de salida, actividad que fomenta en el estudiante culminar su carrera y titularse de la misma.
- Plática de residencia profesional y titulación.
- Desayuno con alumnos egresados dónde se les compartió información final y un mensaje por parte del Director, Subdirector Académico, Jefatura de División de Ingenierías, Servicios Escolares y Presidentes de Académica.

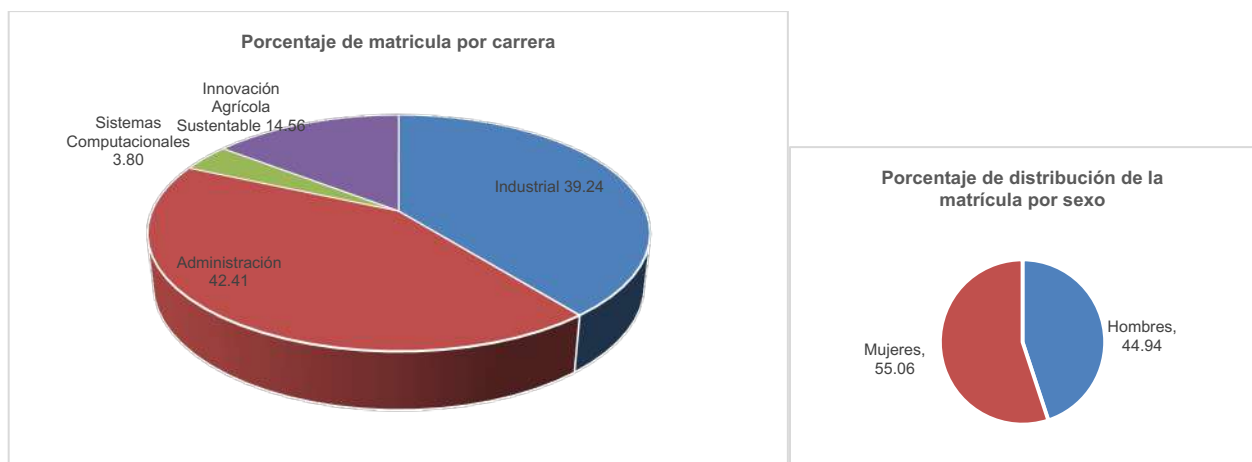
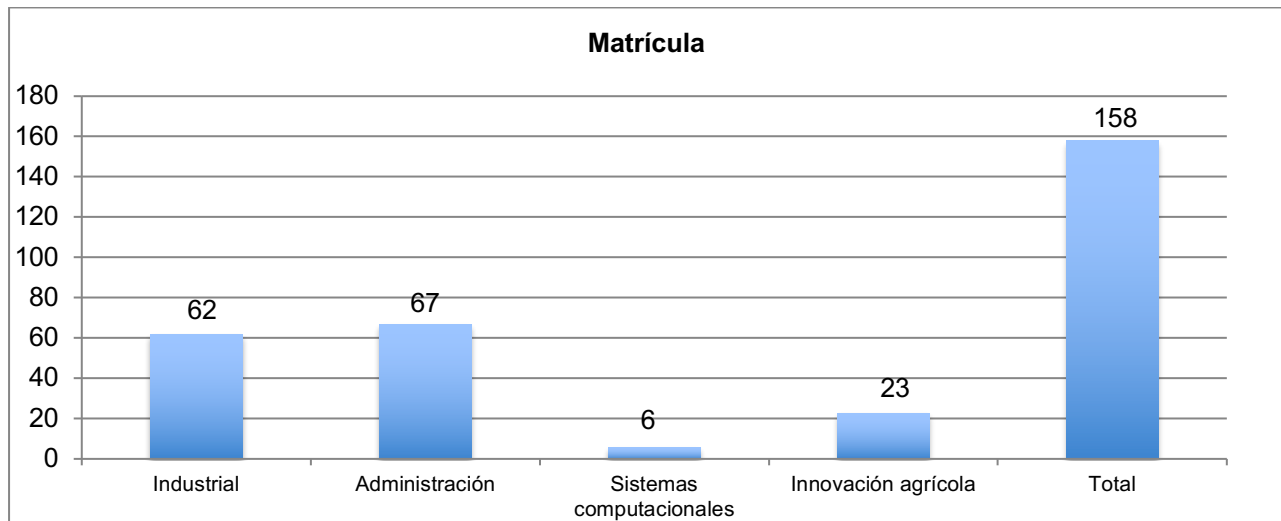
Meta 5.- Lograr una matrícula de 230 alumnos en el. Nivel de licenciatura

Meta: 100.00 Avance 68.70%.

Para el logro de meta anual, durante el trimestre de enero a marzo 2022, se llevaron a cabo diferentes actividades, entre las que destacan:

Procesos de reinscripción

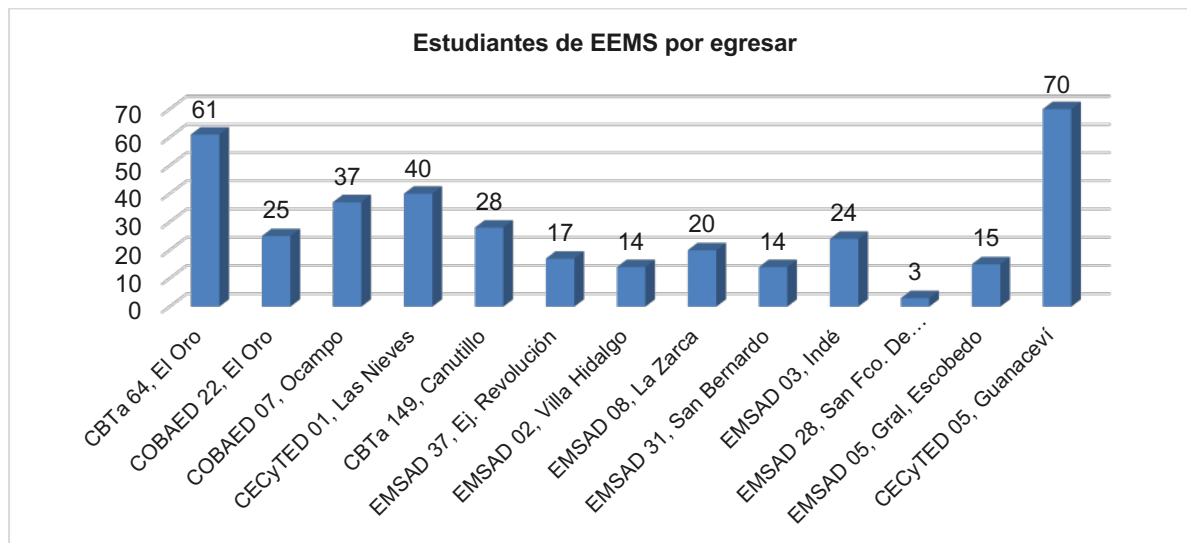
Durante el mes de enero se realizó el proceso de reinscripción de 158 alumnos a las diferentes carreras que ofrece el Instituto, quedando distribuida la matrícula de la siguiente manera: 62 pertenecen a la carrera de ingeniería industrial, 67 a ingeniería en administración, 6 a ingeniería en sistemas computacionales, y 23 ingeniería en innovación agrícola sustentable, quedando integrada la matrícula de acuerdo a los siguientes gráficos de: Matrícula, porcentaje por carrera y su distribución por sexo.



Actividades de promoción y difusión de la oferta educativa.

Durante el mes de marzo, iniciaron las actividades de visitas de promoción a las escuelas de nivel medio superior, ubicadas en los municipios del Oro, San Bernardo, Inde, Guanaceví, Villa Hidalgo y Ocampo. El motivo de las visitas fue para dar información a los 368 alumnos próximos a egresar, sobre las carreras que ofrece el Instituto, las ventajas y oportunidades de continuar su formación académica, los niveles educativos alcanzados, la calidad de nuestra enseñanza, apoyos internos y externos en materia de becas, y en general toda la información que le pueda resultar de interés a los alumnos próximos a egresar. Para llevar a cabo dichas actividades se conformaron equipos de trabajo en los que participaron activamente; maestros representantes de cada academia, alumnos distinguidos de cada carrera, personal administrativo y directivo del Instituto Tecnológico, además para su promoción se utilizaron los herramientas digitales como son: *Facebook ADS, WhatsApps Business*

Grafica de los 368 estudiantes a egresar de las Escuelas de Educación Media Superior (EEMS) en las instituciones educativas de la zona de influencia.



Material de promoción

Portadas y Sliders

Imagen utilizada en las portadas del portal y en la página de *facebook* del Instituto en su resolución correspondiente. diseño, limpio y fresco invitando a los prospectos a tramitar su ficha, dando a conocer además, el número de *WhatsApp Business* para brindar información por medio de un *bot* (respuestas automatizadas), instalado en un celular.

En los *bot's de WhatsApp Business* y de *Facebook* se agregaron preguntas frecuentes para dar información fuera de horario de atención, atendiendo de esta manera las 24 horas el día, El su contenido se agragan las siguientes infografías, información de la documentación que deben de tener a la mano para el trámite de ficha en línea que se hace a través del Sistema Sigea. a su vez, en el *bot de WhatsApp*, se crea un catálogo con revistas, una para cada una de las carreras que ofrece el Instituto

En la descripción de cada revista, se agregó el enlace para enviar a la página de aterrizaje, en donde se detalla la descripción de la carrera

Exporienta

Se participó en la Expo Orienta organizada por el Colegio de Bachilleres Plantel 22, ubicado en la Ciudad de Santa María del Oro, instalándose un stand de promoción de la oferta educativa del Instituto, se atendieron a un total de 49 estudiantes del propio plantel, y del EMSAD del Municipio de Indé.

Semana académica

Durante este trimestre se llevó a cabo la organización y realización de la semana académica 2022, iniciando con la bienvenida, un foro de egresados y una plática de empleabilidad. Así mismo se llevaron a cabo 13 cursos dirigidos a los 158 alumnos participantes.

Foro de egresados.

En el foro de egresados se tuvo la participación de 7 alumnos egresados, integrados por: 2 alumnos egresados de la carrera de Innovación Agrícola Sustentable, 1 alumna egresada de la carrera de Sistemas Computacionales, 2 alumnos egresados de la carrera de Ingeniería en Administración y 2 de la carrera de Ingeniería Industrial.

Cursos.

No.	Nombre del curso	Nombre(s) Expositor (es)	Empresa/Institución	No. estudiantes
Carrera: Ingeniería en Administración				
1	Desarrollando mi inteligencia emocional	Psics. Sandra Valdez García y Rebeca Vázquez	ITSSMO	20
2	Taller de ortografía y redacción	Martha Alicia Ceniceros Guzmán	Esc. Comercial Técnica Leopoldo de la Vara	13
3	Conpaqi NÓMINA	Ing. Felipe Ramírez Martínez	ITSSMO	8
4	Actualización fiscal del I.S.R. 2022	C.P. Víctor Rangel Arreola	ITS Tacámbaro Mich.	18
Ingeniería en Sistemas Computacionales				
5	Manejo y conocimiento del entorno de computadoras Mac	Ing. Ricardo Betancourt	ITSP	6
Ingeniería Industrial				
6	Excel aplicado a la ingeniería	Ing. Emilio Carrete Mata	ITSSMO	20
7	Propiedades de la soldadura eléctrica y sus aplicaciones	Ing. Rodolfo Olguín Posada	Esc. Normal Prof. Carlos A. Carrillo	15
8	Herramientas para el manejo de la adversidad	L.P. Esteban Daniel Morales Valles	ITSP	16
9	Tps Toyota productions systems	Ing. Noraima Fabiola Díaz	Cía. Vidriera Vichisa, Meoqui Chih.	58
Ingeniería en Innovación agrícola sustentable				
10	Instalación de conectores para cintilla de riego	Ing. Isaí Guzmán Herrera	ITSSMO	23
11	Formulación de soluciones nutritivas	Jazmín Pedroza Posada	ITSSMO	23
12	Elaboración de planos topográficos	Mtro. Ismael Ríos Rentería	ITSSMO	23
13	Elaboración de bioinsecticidas	Ing. Lamberto Michel G.	ITSSMO	23

Finalmente para concluir la semana académica se presentó la conferencia "Dibujando mi destino" impartida por el Lic. Miguel Ramos, recibiendo como invitados especiales a estudiantes del CBTa. 64 de nuestra localidad para posteriormente participar con nuestros alumnos en el concurso "todo el ITSSMO cree que sabe", al terminar el concurso, se llevó a cabo una convivencia con los todos los participantes.

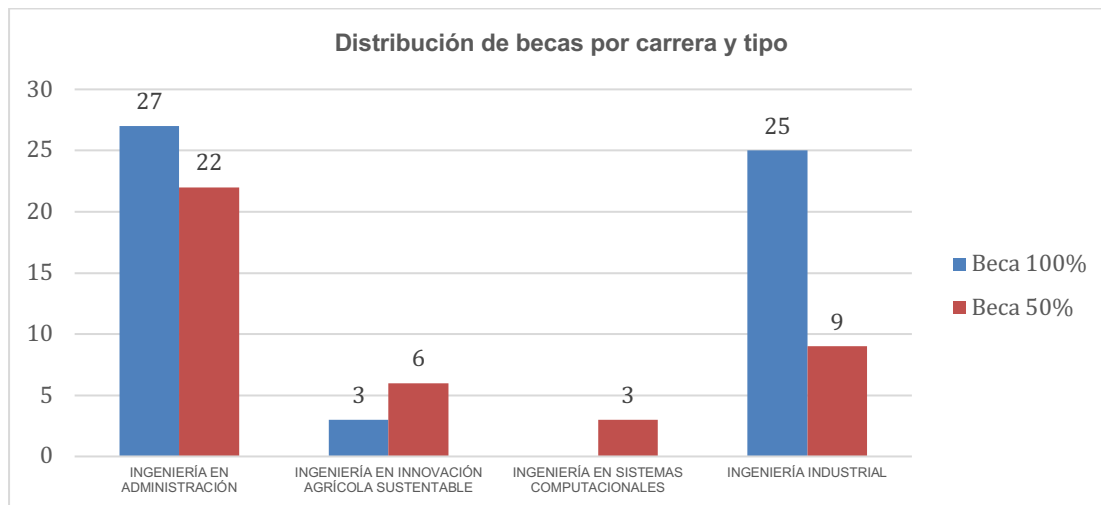
Difusión de becas y trámites estudiantiles

Becas institucionales

El Instituto Tecnológico apoyó el esfuerzo de estudio que realizan los estudiantes de las diferentes carreras, en este sentido, durante el trimestre se otorgaron 95 becas a igual número de alumnos, las becas se denominan, esfuerzo académico y excelencia académica y consisten en; la condonación del 50% o el 100 % de la inscripción, para ser acreedor a estas becas es necesario que cuenten con un promedio de 90 a 94 y de 95 a 100 respectivamente. El costo de estas becas fue de un importe de \$ 94,000.00 mismos que fueron erogados de los ingresos propios del Instituto.

Desglose de becas

Carrera/ingeniería	Excelencia académica	Esfuerzo académico	Sumas
Administración	27	22	49
Innovación agrícola sustentable	3	6	9
Sistemas computacionales		3	3
Industrial	25	9	34
Sumas	55	40	95



META 7.- Que el instituto cuente con 8 proyectos de investigación científica, desarrollo tecnológico e innovación registrados en el TecNM

Meta: 100.00% Avance: 62.50%

En febrero del presente año, iniciaron 7 proyectos, de los cuales, 5 de ellos están alineados y registrados a las “Líneas de investigación del TecNM” autorizadas en el Campus Santa María de El Oro.

Cabe señalar que las actividades de investigación se desarrollarán durante los semestres febrero-junio y agosto-diciembre de 2022, existiendo la posibilidad de ampliación de acuerdo a la naturaleza del proyecto.

A continuación, se presenta la tabla en la que se incluye el nombre del proyecto y responsable del mismo, además, el número de registro y línea de investigación.

Nombre del proyecto	No. registro IIND-001/19	Responsable de proyecto	Línea de investigación	
			Nombre de la línea de investigación	Clave de la línea de investigación
Evaluación y fortalecimiento de las áreas funcionales de las Pymes de Santa María del Oro, Dgo., por medio del proceso de consultoría.	IADM-001/22	Rosa Esperanza Díaz Torres	Administración de la pequeña y mediana empresa	LGAC-2017-SSMO-IADM-01
Análisis de factores que originan la rotación de personal en las empresas de Santa María del Oro	IADM-002/22	Jéssica López Varela	Administración de la pequeña y mediana empresa	LGAC-2017-SSMO-IADM-01
Análisis del clima laboral en la empresa pisos y materiales navar.	IADM-003/22	Jorge Luis Chávez Barraza	Administración de la pequeña y mediana empresa	LGAC-2017-SSMO-IADM-01
Sistema sustentable para protección y control de temperatura en calentadores solares a través de un módulo programable: rtj	IIND-001/21-22	José Guadalupe Gandarilla Rodríguez	Diseño y optimización de productos y procesos	LGAC-2017-SSMO-IIND-05
Diseño del sistema de administración y automatización del sistema hidráulico en la comunidad de Santa María del Oro	IIND-002/22	Andrés Borjas Fierro	Na	NA
Prototipo ecológico a base de polímero pet, arcilla y poliestireno para cercado.	ISIC-002/21-22	Carlos Alberto Díaz	Na	NA
Fertilidad de suelos y nutrición mineral y orgánica para la producción de nuez en un predio ubicado en J. Guadalupe Páez, San Bernardo, Dgo.	IIAS-001/22	Ismael Ríos Rentería	Agricultura e innovación sustentable	LGAC-2017-SSMO-IIAS-03

Meta 11.- Fortalecimiento de los programas de tutorías

Meta: 100% Avance 37.50%

El programa de tutorías institucional, tiene como objetivo primordial, que el comité elabore estrategias para apoyar y atender a los alumnos en situaciones de riesgo y evitar en la medida de lo posible su reprobación y/o deserción

Durante el trimestre, se llevaron actividades de asignación de tutores en las siguientes tutorías: grupal, generacional y de salida, los cuales se integraron en 13 grupos, desglosados de la siguiente forma:

No.	Nombre del tutor	Grupo	Ingeniería	Tipo de tutoría
1	Jazmín Pedroza Posada	2	Agrícola sustentable	Grupal
2	Rosa Esperanza Díaz Torres	2	Administración	Grupal
3	José Guadalupe Gandarilla Rodríguez	2	Industrial	Grupal
4	Laura Elena Carrillo Meléndez	4	Sistemas computacionales	Generacional
5	Ismael Ríos Rentería	4	Agrícola sustentable	Generacional
6	Jessica López Varela	4	Administración	Generacional
7	Andrés Borjas Fierro	4	Industrial	Generacional
8	Isaí Guzmán Herrera	6	Agrícola sustentable	Generacional
9	Evelyn Arredondo Silveyra	6	Administración	Generacional
10	Federico Solís Garibay	6	Industrial	Generacional
11	Jorge Luis Chávez Barraza	8	Agrícola sustentable	De salida
12	Lamberto Michel Guzmán	8	Administración	De salida
13	Laura Nallely Payán Estrada	8	Industrial	De salida

Para cumplir con los requerimientos y necesidades del programa institucional de tutoría, el día 23 de febrero se capacitó a los responsables de cada una de los tutorías, la capacitación consistió en:

- Presentación de lineamientos
- Explicación de las funciones específicas
- Solución de dudas propuestas
- Entrega de material

Actividades complementarias de tutorías

Orientación educativa.

Se atendieron a 12 alumnos en riesgo canalizados por tutores, los tipos de apoyos fueron los siguientes.

Tipo de apoyo	Hombres	Mujeres	Total
Económico	3	2	5
Emocional	1	2	3
Orientación	2	2	4
Sumas	6	6	12

Por otro lado, el área de enfermería otorgó 21 servicios a igual número de estudiantes, con diversos síntomas, como se muestran en el siguiente cuadro.

Síntoma	No.
Cólicos	2
Heridas	1
Dolor estomacal	5
Chequeo de glucosa	1
Chequeo de presión arterial	2
Dolor de cabeza	5

Dolor muscular	1
Ansiedad	1
Picadura de abeja	1
Infección estomacal	1
Vomito	1
Sumas	21

Así mismo, dentro del programa de atención a alumnos, se realizaron algunas actividades como estrategia para atender a los jóvenes estudiantes, participando 19 alumnos en temas de interés como:

- Festejo del día del amor y de la amistad con el objetivo de fomentar estos valores en la institución.
- Mural "MUJER" realizado por mujeres de la institución en pro del día internacional de la mujer, participando 19 alumnos.

Carrera/ingeniería	No. participantes
Administración	15
Industrial	2
Innovación	2
Total	19

Meta 12.- Incrementar a un 38% el número de estudiantes que estén inscritos y que hayan concluido un programa para el aprendizaje de una segunda lengua.

Meta: 38% Avance 0%

Para el logro de esta meta anual, durante el periodo del mes de enero al mes de marzo, se llevaron a cabo actividades de promoción y difusión, lográndose obtener una inscripción de 75 alumnos internos, y 6 personas externas, arrojando un total de 81 personas inscritas.

Nivel	Alumnos inscritos	Alumnos externos	Suma
I-II	25	2	27
III-IV	27	4	31
V-VI	23	0	23
Sumas	75	6	81

Durante el periodo del 30 de enero al 04 de febrero de 2022, se realizó la difusión del curso de inglés, dirigido a alumnos del Instituto, además se realizó un examen de ubicación a los aspirantes de nuevo ingreso.

Para contar con una mayor apoyo didáctico, se realizó la compra material bibliográfico, consistiendo en 78 libros, los cuales abarcan del nivel A1 al B2 dentro del CEFR (The common European Framework of Reference for Languages)

Título	Editorial	Cantidad
Four Corners 2ed Full Contact with selfstudy 1A	Cambridge	25
Four Corners 2ed Student's book with selfstudy 2	Cambridge	28
Four Corners 2ed Student's book with selfstudy 3	Cambridge	25
	Suma	78

Meta 14.- Atender a los estudiantes con programas de prevención e intervención

Meta: 70%. Avance 12.66%

Con la finalidad de impulsar la formación integral de los estudiantes y contribuir al desarrollo de todas sus potencialidades y evitar posibles reprobaciones y/o deserciones. Durante el trimestre de enero a marzo 2022, se llevaron a cabo 4 pláticas con alumnos del Instituto, en las cuales, participaron 157 alumnos en diferentes temas como se muestra en el siguiente cuadro:

No.	Tema	Objetivo(s)	Actividad	No. alumnos atendidos	Instructor
1	Regreso seguro a clases presenciales "seguimos en pandemia, cuídate"	Hacer conciencia del cuidado de covid 19 ante la convivencia	Realizar un mural informativo donde se refuercen las actividades de prevención y cuidado de la pandemia	157	Lic. Delsy Alejandra Carrete Silveyra
2	Amor y amistad	Promover los valores como parte fundamental de desenvolvimiento de los estudiantes	Festejo por medio de dinámicas, juegos, rifas, mural, etc.	157	Lic. Rebeca Vásquez Reyes
3	Campaña de vacunación de influenza	Involucrar a toda la sociedad tecnológica para que participen en el método de vacunación	Aplicación de vacuna de influenza	7	Lic. Delsy Alejandra Carrete Silveyra
4	Violencia contra la mujer	Exponer las diferentes situaciones de violencia que han vivido para trabajar empatía y sanación	Mural sobre violencia	14	Lic. Rebeca Vásquez Reyes

Meta 16.Participación de alumnos en actividades cívicas, culturales y deportivas.

Meta: 30% Avance: 20.89%

Con la finalidad de planear actividades y estrategias aplicables, durante el mes enero, el Departamento de actividades complementarias llevó a cabo reunión con el personal responsable de cada una de las áreas, en la cual se establecieron estrategias dinámicas que permitirán a 70 alumnos continuar avanzando curricularmente en su formación profesional.

Alumnos atendidos distribuidos por carrera, actividad y sexo.

Carrera	Actividad	Mujeres	Hombres	Suma
Administración	Futbol femenino	15		15
Administración	Escolta	7		7
Industrial	Futbol femenino	4		4
Industrial	Futbol varonil		17	17
Innovación Agrícola	Futbol femenino	2		2
Innovación Agrícola	Futbol varonil		1	1
Administración	Futbol varonil		6	6
Sistemas	Banda de guerra		3	3
Administración	Banda de guerra	2		2
Industrial	Banda de guerra	1		1
Administración	Acondicionamiento físico	5	1	6
Industrial	Acondicionamiento físico	1	4	5
Sistemas	Acondicionamiento físico		1	1
	Sumas	37	33	70

Banda de guerra

Actividades planeadas en banda de guerra.

Actividades generales y específicas	Periodicidad
Ensayos	Semanal
Acondicionamiento físico	Semanal
Técnica y estilo de Marcialidad	Semanal
Cadencia y movimientos sobre la marcha	Semanal
Práctica de cadencias, técnica y estilo establecido para la escolta	Semanal
Honores a la Bandera Nacional	Lunes de cada mes
Honores a la Bandera Nacional	24 de febrero de 2022

Escolta

Actividades planeadas en Escolta

Actividades generales y específicas	Periodicidad
Ensayos	Semanal
Acondicionamiento físico	Semanal
Técnica y estilo de Marcialidad	Semanal
Cadencia y movimientos sobre la marcha	Semanal
Práctica de cadencias, técnica y estilo establecido para la escolta	Semanal
Honores a la Bandera Nacional	Lunes de cada mes
Honores a la Bandera Nacional	24 de febrero de 2022

Danza folclórica

Actividades planeadas en Danza folclórica

Actividades generales y específicas	Periodicidad
Ensayos presenciales	Semanal
Análisis de videos de polkas del sureste	Febrero 2022
Práctica de pasos y secuencias	Febrero 2022
Análisis del vestuario de polkas del sureste	Febrero 2022
Práctica de técnica de la danza	Marzo 2022
Práctica de pasos y secuencias	Marzo 2022
Inventario de vestuario	Marzo 2022
Repetición de técnicas de la danza	Marzo de 2022

Futbol varonil

Horarios de entrenamiento planeados por el equipo de Futbol varonil

Lunes	Martes	Miércoles	Jueves	Viernes
16:00 a 19:00	16:00 a 19:00			

Actividades deportivas llevadas a cabo durante el trimestre

- 2 Encuentros deportivos vs el Cbta. 64 Santa María del Oro
- 1 Encuentro deportivo vs. Cecyted. Las Nieves
- 2 Encuentros deportivos vs. Hospital Gral. Santa María del Oro y Esc. Normal Carlos A. Carrillo

Futbol femenino

Horarios de entrenamiento planeados por el equipo de Futbol femenino

Lunes	Martes	Miércoles	Jueves	Viernes
20:00 a 21:00		20:00 a 21:00		

Actividades deportivas llevadas a cabo durante el trimestre

- Encuentro deportivos vs el Cbta. 64 Santa María del Oro
- Encuentro deportivo vs. equipo "Las curvas"
- Encuentro deportivo vs. Cecyted. "Las nieves"

Acondicionamiento físico

La actividad complementaria de acondicionamiento físico ha despertado gran interés entre la comunidad estudiantil, iniciada vía on line el año pasado y durante la pandemia. Al iniciar el presente ciclo escolar, se registraron un total de 16 alumnos, conformado con 8 hombres y 8 mujeres.

Horarios de entrenamiento planeados por el equipo acondicionamiento físico

Lunes	Martes	Miércoles	Jueves	Viernes
		16:00 a 19:00	16:00 a 19:00	
20:00 a 21:00	20:00 a 21:00	20:00 a 21:00	20:00 a 21:00	20:00 a 21:00

Pintura.

Durante el trimestre enero-marzo 2022, se llevaron a cabo las siguientes actividades:

- Reunión con el personal de actividades complementarias en la cual, se establecieron las estrategias para llevar a cabo las actividades asignadas.
- Se programó el calendario de actividades semanales.

Horarios de clases de pintura

Lunes	Martes	Miércoles	Jueves	Viernes
18:00 a 20:00	18:00 a 20:00			

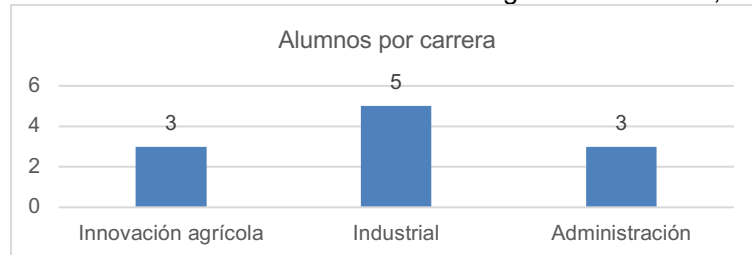
Otras actividades complementarias

Taller de innovación tecnológica.

Se realizó el análisis de cada una de las actividades programadas para el taller de Innovación tecnológica, la cual cuenta con 3 competencias, y con la finalidad de incentivar a los alumnos, se agregó un curso de Arduino, las otras dos competencias destacan los rasgos más significativos para la creación, innovación y formación integral de proyectos para los estudiantes inscritos en el Taller. Las actividades llevadas a cabo durante el trimestre fueron las siguientes:

Registro de alumnos

Por medio de SIGEA se llevó a cabo el registro 11 alumnos, desglosados en las siguientes carreras:



Solicitud de elaboración de cartel promocional:

En conjunto con el área de Vinculación, se diseñó el cartel promocional que serviría de apoyo para dar a conocer información sobre el taller. Así mismo se llevó a cabo la promoción y difusión del taller de Innovación, el cual se agregó en redes sociales como *Facebook* y *WhatsApp*.

Curso de Arduino:

Se llevó a cabo un curso de introducción al sistema Arduino, contemplando los conceptos básicos, así como prácticas interesantes para que se comprenda el modo de trabajar con esta herramienta, teniendo muy buena aceptación entre los participantes.

Actividades de promoción y difusión en redes sociales

Una de las ventajas del haber experimentado el confinamiento y suspensión de las actividades educativas de manera presencial, con motivo de la contingencia sanitaria por el virus denominado COVID-19, es el uso de las redes sociales como es el *WhatsApp* y el *Facebook* como medios de comunicación para la difusión institucional, además de ser un medio de interacción entre alumnos, maestros y comunidad en general. Los resultados alcanzados durante el trimestre enero-marzo 2022, fueron los siguientes;

De las 29 publicaciones, 35,598 personas visualizaron sus contenidos, se tuvieron 5,575 interacciones, 502 reacciones y 43 veces fueron compartidos.

En las siguientes tablas mensuales se podrán observar los resultados, sobresaliendo que, en el mes de marzo la que tuvo mayor alcance fue, " **Desayuno de ex-alumnos**" con 5,253 usuarios, 1,255 interacciones, 73 reacciones y 7 veces fue compartida.

Publicaciones mes de enero

Mes	Día	No.	Publicación	Alcance	Interacciones	Compartido	Reacciones
ENERO	4	1	Felicitación al maestro Guadalupe Gandarilla por alcanzar el perfil PRODEP	2,997	431	2	73
	9	2	Reporte Covid	1,374	55	16	17
	9	3	OCC Mundial	906	12	0	4
	24	4	Disponibilidad de la biblioteca	1,140	69	2	3
	25	5	Promoción de docentes	346	4	0	0
	26	6	Convocatoria para cubrir vacante de maestro de danza	3,543	527	13	10
	27	7	Reinscripción	1,286	22	4	7
	27	8	Oferta Laboral (Bolsa de Trabajo)	1,322	31	1	3
	28	9	Protocolo Titulación	3,521	975	1	112
	28	10	Publicación del invernadero	2,912	222	4	29
	31	11	OCC Mundial	1,133	10	0	5
Sumas				20,480	2,358	43	263

Publicaciones mes de febrero

Mes	Día	No.	Publicación	Alcance	Interacciones	Compartido	Reacciones
FEBRERO	2	1	Promoción de las actividades complementarias	1,081	33	0	5
	13	2	Día del amor y la amistad	1,209	49	3	12
	14	3	Live de rifa de regalos del día del amor y la amistad	995	434	0	13
	16	4	Convocatoria para cubrir vacante temporal del instructor de música	3,050	118	10	6
	18	5	Cursos gratuitos TecNM	912	30	1	3
	18	6	Reconocimiento a alumnos destacados	5,410	524	5	45
	22	7	Día del agrónomo	1,079	46	2	16
	22	8	Cursos gratuitos TecNM	1,632	75	4	5
	24	9	Día de la Bandera	2,444	319	4	43
	25	10	Echando el chal en la radio	1,702	61	5	4
Sumas				19,514	1,689	34	152

Publicaciones mes de marzo

Mes	Día	No.	Publicación	Alcance	Interacciones	Compartido	Reacciones
MARZO	3	1	Protocolo de titulación	3,159	504	3	35
	3	2	Vacunación Influenza a personal y alumnado	4,349	523	4	35
	8	3	Día Internacional de la mujer	789	14	1	7
	8	4	La paradoja de la misoginia	502	-	1	3
	14	5	Expo Orienta Cobaed	2,645	328	4	40
	15	6	Entrega de becas	2,115	255	1	42
	17	7	Actividad de la materia análisis de la realidad nacional	2,741	522	4	51
	17	8	Desayuno de ex-alumnos	5,253	1,255	7	73
			Sumas	21,553	3,401	25	286
Totales				35,598	5,775	43	502

2.- ACTIVIDAD: *Certificación de los procesos de calidad, ambiental y de equidad de género*

Meta 20.- Implementar un plan que promueva la equidad y justicia social en el quehacer del TecNM. Campus Santa María de El Oro.

Meta: 100.00% Avance: 40%

Sistema de gestión de igualdad de género

En el mes de enero, se instaló el comité de equidad y de prevención de conflictos de interés 2021-2024, en donde se firmaron las cartas de confidencialidad, identificando las funciones, responsabilidades y trabajos a desarrollar por el comité, a su vez, se realizó la entrega de una constancia de participación del comité saliente.

Como parte complementaria de la prevención, al inicio de cada mes, se envía a correos electrónicos de cada integrante del comité, infografías sobre el actuar ético del servidor público, en donde además para su complemento, se anexa un extracto del código de conducta y ética.

Acreditación de programas educativos.

Durante el mes de marzo de 2022, se continuó con el seguimiento de la acreditación de las carreras de: ingeniería en Administración e Industrial por parte de los organismos acreditadores: Consejo de Acreditación en la Enseñanza de la Contaduría y Administración A.C. (CACECA) y el Consejo de Acreditación de la Enseñanza de la Ingeniería A.C. (CASEI).

3.- ACTIVIDAD: *Actualización y formación a personal docente, directivo y de apoyo*

Parte complementaria para elevar la calidad en la educación y servicios al cliente, lo representa incrementar los niveles de competencias del personal académico, de apoyo y asistencia a la educación así como el personal directivo. En este aspecto y en cumplimiento al Plan de Trabajo Anual 2022 (PTA) Metas 10 y 13. Durante el trimestre se llevaron a cabo actividades para el logro de las metas establecidas.

Metas 10.- Incremento de los niveles de competencia del personal de apoyo y asistencia a la educación y personal directivo.

Meta: 100% Avance: 22.86%

Es importante mencionar que el Instituto apoyó al personal administrativo y directivo en: apoyo del 50% en costo de colegiaturas por Maestrías, y condonación de inscripciones o reinscripciones del personal administrativo en su formación académica profesional.

Empresa	Diplomado/ Curso	Instructor	No. Docentes/ Admivos/Directivos	Objetivos
Instituto de Estudios Universitarios A.C.	Maestría en Administración	Instituto de Estudios Universitarios A.C.	1 Administrativo	Continuar con la preparación y el crecimiento del personal de la institución en sus áreas de trabajo que le permitan un mejor desempeño.
Universidad Meridiano A.C.	Maestría en Contabilidad Gubernamental	Universidad Meridiano A.C.	1 Directivo	Continuar con la preparación y el crecimiento del personal de la institución en sus áreas de trabajo que le permitan un mejor desempeño.
Universidad Latinoamericana	Mercadotecnia Digital	Universidad Latinoamericana	1 Directivo	Continuar con la preparación y el crecimiento del personal de la institución en sus áreas de trabajo que le permitan un mejor desempeño.
Instituto Tecnológico Superior de Santa María de El Oro	Carrera en Ingeniería en Administración	Instituto Tecnológico Superior de Santa María de El Oro	3 Administrativos	Continuar con la preparación y el crecimiento del personal de la institución en sus áreas de trabajo que le permitan un mejor desempeño.
Instituto Tecnológico Superior de Santa María de El Oro	Carrera en Ingeniería Industrial	Instituto Tecnológico Superior de Santa María de El Oro	1 Administrativo	Continuar con la preparación y el crecimiento del personal de la institución en sus áreas de trabajo que le permitan un mejor desempeño.
Aquila Consultores	Diplomado En Formación Bibliotecaria	Pedro Luis Ibarra Daniel	1 Administrativo	Desarrollar los conocimientos, habilidades, actitudes y aptitudes necesarias para realizar las diferentes tareas que se llevan a cabo en una biblioteca o centro de información, adscrita en cualquier tipo de institución.

Meta 13.- Fortalecimiento de los programas de formación, actualización y profesionalización del personal académico

Meta: 100% Avance 94.74%

Cursos de capacitación y/o diplomados, presenciales y en línea.

Empresa	Diplomado/ Curso	Instructor	No. Docentes/ Admivos/Directivos	Objetivos
CRODE Mérida	Certificación de Solid Works básico	Ing. Roberto E. Cuevas Salvador	4 Docentes	Brindar al docente la competencia de diseñar, analizar piezas paramétricas y ensamblajes móviles
Greenhouse	Manejo de invernaderos	Lic. Mario Alvarado Chávez	8 Docentes y 1 Admivo	Brindar herramientas sobre el manejo, cultivo, riego, y nutrición de suelos para un buen manejo de invernaderos.

		Ing. Juan Carflos Rios García Dr. Alfonso Andrade Sifuentes Ing. Alexis Gavial Piraval Chávez Ing. Alma P.Galindo Guzmán		
Instituto Tecnológico Superior de Santiago Papasquiario	Formación de capital humano	Ing. Efraín Rincón	14 Docentes y 1 Admivo.	Brindar una certificación del CONOCER EN EC0217.01. para que los docentes obtengan una competencia de identificar y aplicar los requerimientos del estándar.

COMPONENTE II. VINCULACIÓN CON EL SECTOR PRODUCTIVO REGIONAL, ESTATAL Y NACIONAL.

4.- ACTIVIDAD: Implementación del modelo de vinculación del Instituto

La vinculación con los sectores público, social y privado, forman una parte esencial del Instituto, y su fortalecimiento es una de nuestras prioridades, en este contexto durante el trimestre se realizaron las siguientes acciones:

Meta 18.- Vinculación del ITSSMO a través de sus egresados

Meta: 60% Alumnos egresados colocados en el mercado laboral. Avance 51.37%

Seguimiento a egresados

Durante el trimestre se realizó el seguimiento a los recién egresados, (2 meses de egreso) ello con la finalidad de conocer su estatus laboral, se entrevistaron a 35 egresados, de los cuales, 16 son de egresados de la carrera de Ingeniería en Administración, 6 de Ingeniería en sistemas computacionales, 13 de Ingeniería industrial y 9 de Ingeniería en innovación agrícola sustentable. Los resultados obtenidos se presentan en las siguientes gráficas, sobresaliendo los siguientes 2 resultados:

- 1.- El 54.29% se encuentran laborando
- 2.- El 84.0 % logran conseguir un empleo antes de egresar, es decir, que logran colocarse en las empresas donde prestan su residencia.

Gráficas

Actividad a la que se dedican

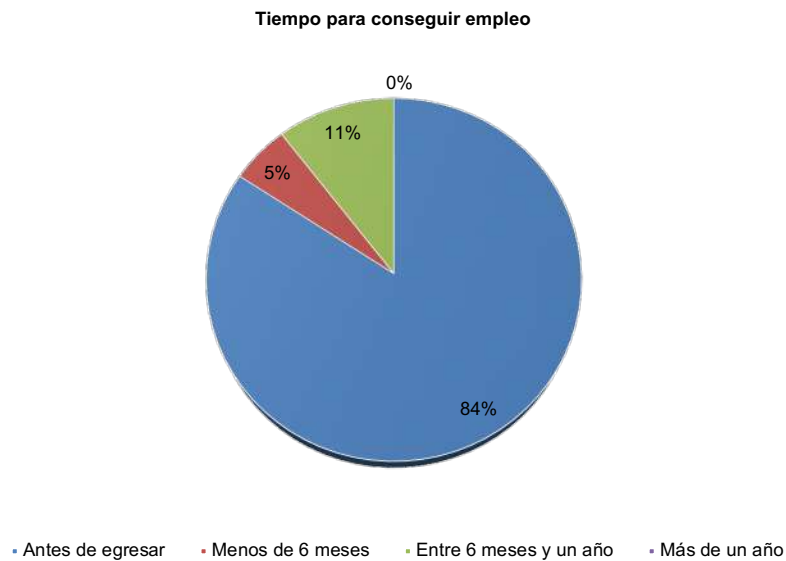
35 de los alumnos egresados

- 19 Están trabajando, lo que representa un 54.29%,
- 10 Continúan en su preparación profesional, lo que representa un 28.57% y
- 6 No estudian ni trabajan, representando un 17.14%.



Tiempo para conseguir empleo.

El 84% logra conseguir un empleo antes de egresar,
El 11% consigue empleo entre 6 meses y un año y
El 5% logra conseguir empleo en menos de 6 meses.



Meta 19.- Obtener 70 estudiantes que participen en proyectos de vinculación con los sectores público, social y privado. Planeado 100. % avance 5.71%

Servicio social

Durante el trimestre enero marzo 2022, 4 alumnos solicitaron iniciar con su servicio social, de los cuales, 3 de ingeniería industrial y 1 de ingeniería en administración, se pretende beneficiar a un total de 439 personas. Su desglose por dependencia/institución y programa se presenta en la siguiente tabla:

No.	Dependencia/Institución	Programa	No. prest. Serv. social	No. Benefic.
1	Presidencia Municipal de San Bernardo	Administración de obras publicas	1	50
2	Hospital General de Santa María de El Oro	Medición de parámetros en el cuarto de máquinas y caldera	1	25
3	Unidad médica Rural #166	Registro y empadronamiento de IMSS Bienestar	1	350
4	Instituto Electoral de Participación Ciudadana	Apoyo administrativo y Electoral	1	14
Sumas			4	439

Otros Proyectos vinculados

Durante el trimestre enero-marzo 2022, 20 alumnos participaron en 8 proyectos de vinculación con empresas e instituciones educativas, en los cuales, se pretende beneficiar un total de 149 personas. Los proyectos tienen como finalidad, atender alguna necesidad de los sectores, social y productivo. Los proyectos se desglosan de la siguiente manera:

No	Proyecto	Dependencia/	Alumnos participantes	Personas Beneficiadas
1	Curso de computación básica para niños de primaria	Instituto Tecnológico	0	15
2	Curso Lego Mindstorms Education EV3	Superior de Santa María de El Oro	0	20
3	Recolección de dispositivos móviles en dehuso		0	45
4	Recolección de cartón para reciclaje		0	----
5	Análisis del clima laboral de la empresa	Pisos y materiales Navar	3	25
6	Diseño e instalación de sistemas de riego por aspersión para huerto de nogales	Rancho agrícola "El pájaro"	3	4
7	Diseño e implementación de estrategias de mercadotecnia, mediante el uso de herramientas digitales, para dar a conocer productos y servicios ofertados.	Cafetería D'Best	0	4
8	Capital Humano I, Descripción y Análisis de puestos	Depósito Coca-Cola	4	15
		Farmacia Hidalgo	3	4
		Oxxo Centro Santa María del Oro	3	11
		Zapatería La Central	3	2
		Lavandería La Burbuja	1	4
TOTAL			20	149

Otras actividades de vinculación.

Atendiendo a los proyectos de vinculación, la academia de sistemas computacionales inició las clases del curso básico de computación y uso de Herramientas, dirigido a niños de tercero y cuarto grado de primaria, logrando una captación de 13 niños y niñas de las diferentes primarias de la localidad.

Transparencia y rendición de cuentas.

La gestión institucional, compromiso compartido con los gobiernos federal, estatal y municipal y la participación del personal directivo, administrativo y docente, todos unidos bajo un solo propósito: elevar la calidad en los servicios educativos que presta el Instituto Tecnológico Superior de Santa María de El Oro. A continuación se presenta el informe del ejercicio de los recursos: presupuestados, ampliaciones o reducciones, modificados y devengados, así como la diferencia por ejercer, correspondientes al primer trimestre de 2022.

Ejercicio de los recursos; Federal, Estatal e ingresos propios, correspondiente al periodo del 1º. de enero al 31 de marzo de 2022

**PRESUPUESTO DE INGRESOS-EGRESOS POR FUENTE DE FINANCIAMIENTO
INSTITUTO TECNOLÒGICO SUPERIOR DE SANTA MARIA DE EL ORO
DEL 1 DE ENERO AL 31 DE MARZO 2022**

Reporte de Ingresos
INSTITUTO TECNOLÓGICO SUPERIOR DE SANTA MARIA DE EL ORO
DEL 1 DE ENERO AL 31 DE MARZO DE 2022

INGRESOS Y OTROS BENEFICIOS	ESTIMADO	AMPLIACIONES Y	MODIFICADO	RECAUDADO	DIFERENCIA
	(1)	(2)	(3=1+2)	(4)	(5=1-4)
Fuente Federal(Subsidios Federales para Organismos Descentralizados Estatales (U006)	\$ 10,796,771.00	\$ -	\$ 10,796,771.00	\$ 2,697,903.00	\$ 8,098,868.00
Servicios Personales	9,927,997.00	0.00	\$ 9,927,997.00	\$ 2,477,029.99	\$ 7,450,967.01
Materiales y Suministros	304,071.00	0.00	\$ 304,071.00	\$ 54,455.73	\$ 249,615.27
Servicios Generales	564,703.00	0.00	\$ 564,703.00	\$ 166,417.28	\$ 398,285.72
Transferencias, Asignaciones, Subsidios y Otras Ayudas	\$ -	0.00	\$ -	\$ -	\$ -
Bienes Muebles, Inmuebles e Intangibles	\$ -	0.00	\$ -	\$ -	\$ -
Fuente Estatal (Participaciones)	\$ 10,796,771.00	-\$ 469,166.26	\$ 10,327,605.74	\$ 2,176,021.74	\$ 8,620,749.26
Servicios Personales	9,327,997.00	469,166.50	\$ 8,858,830.50	\$ 1,711,518.43	\$ 7,616,478.57
Materiales y Suministros	444,071.00	0.00	\$ 444,071.00	\$ 111,015.78	\$ 333,055.22
Servicios Generales	1,024,703.00	1.24	\$ 1,024,704.24	\$ 353,487.53	\$ 671,215.47
Transferencias, Asignaciones, Subsidios y Otras Ayudas	0.00	0.00	\$ -	\$ -	\$ -
Bienes Muebles, Inmuebles e Intangibles	0.00	0.00	\$ -	\$ -	\$ -
Fuente Estatal (Ingresos Propios)	\$ -	\$ 469,166.50	\$ 469,166.50	\$ 469,166.50	-\$ 469,166.50
Servicios Personales	\$ -	469,166.50	\$ 469,166.50	\$ 469,166.50	-\$ 469,166.50
Materiales y Suministros	\$ -	0.00	\$ -	\$ -	\$ -
Servicios Generales	\$ -	0.00	\$ -	\$ -	\$ -
Transferencias, Asignaciones, Subsidios y Otras Ayudas	\$ -	0.00	\$ -	\$ -	\$ -
Bienes Muebles, Inmuebles e Intangibles	\$ -	0.00	\$ -	\$ -	\$ -
Fuente Captacion de Ingresos propios	\$ 650,000.00	\$ 62,308.45	\$ 712,308.45	\$ 347,799.45	\$ 302,200.55
Servicios Personales	0.00	\$ -	\$ -	\$ -	\$ -
Materiales y Suministros	162,750.00	\$ 27,900.00	\$ 190,650.00	\$ 129,999.55	\$ 32,750.45
Servicios Generales	302,250.00	\$ 29,854.77	\$ 332,104.77	\$ 111,800.90	\$ 190,449.10
Transferencias, Asignaciones, Subsidios y Otras Ayudas	165,000.00	\$ -	\$ 165,000.00	\$ 90,000.00	\$ 75,000.00
Bienes Muebles, Inmuebles e Intangibles	20,000.00	\$ 4,553.68	\$ 24,553.68	\$ 15,999.00	\$ 4,001.00
Remanente (Ingresos Propios 2021)	\$ -	\$ 58,945.90	\$ 58,945.90	\$ -	\$ -
Servicios Personales			\$ -		\$ -
Materiales y Suministros			\$ -		\$ -
Servicios Generales		\$ 10,000.00	\$ 10,000.00	\$ -	\$ -
Transferencias, Asignaciones, Subsidios y Otras Ayudas		\$ -	\$ -		\$ -
Bienes Muebles, Inmuebles e Intangibles		\$ 48,945.90	\$ 48,945.90		\$ -
Remanente (Convenios Cocytel)	\$ -	\$ 30,492.84	\$ 30,492.84	\$ -	\$ -
Servicios Personales			\$ -		\$ -
Materiales y Suministros		\$ 7,992.84	\$ 7,992.84		\$ -
Servicios Generales		\$ 15,000.00	\$ 15,000.00		\$ -
Transferencias, Asignaciones, Subsidios y Otras Ayudas		\$ 7,500.00	\$ 7,500.00		\$ -
Bienes Muebles, Inmuebles e Intangibles			\$ -		\$ -
Remanente (Convenio Minera Indè SA de CV)	\$ -	\$ 863.00	\$ 863.00	\$ -	\$ -
Servicios Personales			\$ -		\$ -
Materiales y Suministros		\$ 863.00	\$ 863.00		\$ -
Servicios Generales			\$ -		\$ -
Transferencias, Asignaciones, Subsidios y Otras Ayudas			\$ -		\$ -
Bienes Muebles, Inmuebles e Intangibles			\$ -		\$ -
TOTAL DE INGRESOS	\$ 22,243,542.00	\$ 152,611.43	\$ 22,396,153.43	\$ 5,690,890.69	\$ 16,552,651.31

Reporte de Egresos					
INSTITUTO TECNOLÓGICO SUPERIOR DE SANTA MARIA DE EL ORO					
DEL 1 DE ENERO AL 31 DE MARZO DE 2022					
CONCEPTO	APROBADO	AMPLIACIONES/ (REDUCCIONES)	MODIFICADO	DEVENGADO	DIFERENCIA
	1	2	3 = (1 + 2)	4	5 = (3 - 4)
Fuente Federal(Subsidios Federales para Organismos Descentralizados Estatales (U006)	10,796,771.00	0.00	10,796,771.00	2,068,551.54	8,728,219.46
Servicios Personales	9,927,997.00	0.00	9,927,997.00	1,847,678.53	8,080,318.47
Materiales y Suministros	304,071.00	0.00	304,071.00	54,455.73	249,615.27
Servicios Generales	564,703.00	0.00	564,703.00	166,417.28	398,285.72
Transferencias, Asignaciones, Subsidios y Otras Ayudas		0.00	0.00	0.00	-
Bienes Muebles, Inmuebles e Intangibles	0.00	0.00	0.00	0.00	-
Fuente Estatal (Participaciones)	10,796,771.00	-469,166.26	10,327,605.74	1,883,982.34	8,443,623.40
Servicios Personales	9,327,997.00	- 469,166.50	8,858,830.50	1,419,479.03	7,439,351.47
Materiales y Suministros	444,071.00	0.00	444,071.00	111,015.78	333,055.22
Servicios Generales	1,024,703.00	1.24	1,024,704.24	353,487.53	671,216.71
Transferencias, Asignaciones, Subsidios y Otras Ayudas	0.00	0.00	0.00	0.00	0.00
Bienes Muebles, Inmuebles e Intangibles	0.00	0.00	0.00	0.00	0.00
Fuente Estatal (Ingresos Propios)	0.00	469,166.50	469,166.50	469,166.50	0.00
Servicios Personales	0.00	469,166.50	469,166.50	469,166.50	0.00
Materiales y Suministros	0.00	0.00	0.00	0.00	0.00
Servicios Generales	0.00	0.00	0.00	0.00	0.00
Transferencias, Asignaciones, Subsidios y Otras Ayudas	0.00	0.00	0.00	0.00	0.00
Bienes Muebles, Inmuebles e Intangibles	0.00	0.00	0.00	0.00	0.00
Fuente Captación de Ingresos Propios	650,000.00	62,308.45	712,308.45	202,000.05	510,308.40
Servicios Personales	0.00	0.00	0.00	0.00	0.00
Materiales y Suministros	162,750.00	27,900.00	190,650.00	57,099.85	133,550.15
Servicios Generales	302,250.00	29,854.77	332,104.77	38,901.20	293,203.57
Transferencias, Asignaciones, Subsidios y Otras Ayudas	165,000.00	-	165,000.00	90,000.00	75,000.00
Bienes Muebles, Inmuebles e Intangibles	20,000.00	4,553.68	24,553.68	15,999.00	8,554.68
Remanentes (INGRESOS PROPIOS)	0.00	58,945.90	58,945.90	47,885.60	11,060.30
Servicios Personales	0.00	0.00	0.00	0.00	0.00
Materiales y Suministros	0.00	0.00	0.00	0.00	0.00
Servicios Generales	0.00	10,000.00	10,000.00	0.00	10,000.00
Transferencias, Asignaciones, Subsidios y Otras Ayudas	0.00	0.00	0.00	0.00	0.00
Bienes Muebles, Inmuebles e Intangibles	0.00	48,945.90	48,945.90	47,885.60	1,060.30
Remanentes (Convenios Cocytel 2021)	0.00	30,492.84	30,492.84	11,015.00	19,477.84
Servicios Personales	0.00	0.00	0.00	0.00	0.00
Materiales y Suministros	0.00	7,992.84	7,992.84	0.00	7,992.84
Servicios Generales	0.00	15,000.00	15,000.00	3,515.00	11,485.00
Transferencias, Asignaciones, Subsidios y Otras Ayudas	0.00	7,500.00	7,500.00	7,500.00	0.00
Bienes Muebles, Inmuebles e Intangibles	0.00	0.00	0.00	0.00	0.00
Remanentes (Convenio Minera Indé SA de CV)	0.00	863.00	863.00	0.00	863.00
Servicios Personales	0.00	0.00	0.00	0.00	0.00
Materiales y Suministros	0.00	863.00	863.00	0.00	863.00
Servicios Generales	0.00	0.00	0.00	0.00	0.00
Transferencias, Asignaciones, Subsidios y Otras Ayudas	0.00	0.00	0.00	0.00	0.00
Bienes Muebles, Inmuebles e Intangibles	0.00	0.00	0.00	0.00	0.00
TOTAL DEL GASTO	22,243,542.00	152,611.43	22,396,153.43	4,682,601.03	17,713,552.40

INSTITUTO TECNOLÓGICO SUPERIOR DE SANTA MARÍA DE EL ORO

Estado de Situación Financiera
Al 31 de Marzo de 2022 y 2021
(Cifras en pesos)

CONCEPTO	2022	2021	CONCEPTO	2022	2021
ACTIVO			PASIVO		
Activo Circulante			Activo Circulante		
Efectivo y Equivalentes	11,976,834.79	12,528,161.11	Cuentas por Pagar a Corto Plazo	180,561.52	605,562.40
Derechos a Recibir Efectivo o Equivalentes	542,216.54	717,489.65	Documentos por Pagar a Corto Plazo	0.00	0.00
Derechos a Recibir Bienes o Servicios	0.00	0.00	Partición a Corto Plazo de la Deuda Pública a Largo Plazo	0.00	0.00
Activos Intangibles	0.00	0.00	Partidas Diferidas a Corto Plazo	0.00	0.00
Atracciones	0.00	0.00	Partidas Diferidas a Largo Plazo	0.00	0.00
Estimación por Pérdida o Deterioro de Activos Circulantes	0.00	0.00	Fondos y Bienes de Terrenos en Garantía (y/o Administración a Corto Plazo)	0.00	0.00
Otros Activos Circulantes	0.00	0.00	Provisiones a Corto Plazo	0.00	0.00
Otros Pasivos a Corto Plazo	0.00	0.00	Otros Pasivos a Corto Plazo	0.00	0.00
Total de Activos Circulantes	12,511,051.33	13,245,650.76	Total de Pasivos Circulantes	180,561.52	605,562.40
Activo No Circulante			Activo No Circulante		
Inversiones Financieras a Largo Plazo	0.00	0.00	Cuentas por Pagar a Largo Plazo	0.00	0.00
Bienes Inmuebles, Infraestructura y Construcciones en Proceso	28,334,409.89	28,334,409.89	Deuda Pública a Largo Plazo	0.00	0.00
Bienes Muebles	12,795,300.75	12,711,655.65	Partidas Diferidas a Largo Plazo	0.00	0.00
Activos Intangibles	121,668.00	171,668.00	Fondos y Bienes de Terrenos en Garantía (y/o en Administración a Largo Plazo)	10,651,821.36	10,741,195.98
Depreciación, Deterioro y Amortización Acumulada de Bienes	-12,485,400.77	-12,485,400.77	Provisiones a Largo Plazo	0.00	0.00
Activos Diferidos	0.00	0.00	Total de Pasivos No Circulantes	10,651,821.36	10,741,195.98
Estimación por Pérdida o Deterioro de Activos no Circulantes	0.00	0.00	Total del Pasivo	10,832,382.88	11,346,758.38
Otros Activos no Circulantes	0.00	0.00	HACIENDA PÚBLICA/ PATRIMONIO		
Total de Activos No Circulantes	28,766,377.37	28,702,492.77	Hacienda Pública/Patrimonio Contribuido	24,699,230.53	24,699,230.53
Total del Activo	41,277,428.70	41,948,143.53	Aportaciones	20,412,190.36	20,412,190.36
			Donaciones de Capital	3,183,858.89	3,183,858.89
			Actualización de la Hacienda Pública / Patrimonio	1,003,181.28	1,003,181.28
			Hacienda Pública/Patrimonio Generado	5,745,815.29	5,802,154.62
			Resultados del Ejercicio (Ahorro / Desahorro)	1,072,383.57	1,096,804.66
			Resultados de Ejercicios Anteriores	4,674,281.69	4,705,999.93
			Revalúos	0.00	0.00
			Reservas	0.00	0.00
			Rectificaciones de Resultados de Ejercicios Anteriores	49,350.03	49,350.03
			Exceso o Insuficiente en la Actualización de la Hacienda Pública/Patrimonio	0.00	0.00
			Resultado por Posición Monetaria	0.00	0.00
			Resultado por Posición de Activos no Monetarios	0.00	0.00
			Total Hacienda Pública/ Patrimonio	30,445,045.82	30,601,385.15
			Total del Pasivo y Hacienda Pública / Patrimonio	41,277,428.70	41,948,143.53

Bajo protesta de decir verdad declaro que los estados financieros y sus notas, son razonablemente correctos y son responsabilidad del emisor



DANIE DANIEL GONZALEZ RESENDIZ
DIRECTOR GENERAL

INSTITUTO TECNOLÓGICO SUPERIOR
DE SANTA MARÍA DE EL ORO
DIRECCIÓN
C.C.T. 1061100040

L. ALONSO MARTINEZ BORBES LITO
JEFE DEL DEPARTAMENTO DE SERVICIOS ADMINISTRATIVOS
SERVICIOS ADMINISTRATIVOS

INSTITUTO TECNOLÓGICO SUPERIOR DE SANTA MARÍA DE EL ORO

ESTADO DE SITUACIÓN FINANCIERA DETALLADO - LDF (F1)
Al 31 de Diciembre de 2021 y al 31 de Marzo de 2022
(PESOS)

Concepto	31 Marzo 2022	31 Diciembre 2021	Concepto	31 Marzo 2022	31 Diciembre 2021
Públicas a Corto Plaz			(#e1+e2+e3)		
c5) Otros Derechos a Recibir Bienes o Servicios a Corto Plazo	0.00	0.00	e1) Ingresos Cobrados por Adelantado a Corto Plazo	0.00	0.00
d. Inventarios (d=d1+d2+d3+d4+d5)			e2) Intereses Cobrados por Adelantado a Corto Plazo	0.00	0.00
d1) Inventario de Mercancías para Venta	0.00	0.00	e3) Otros Pasivos Diferidos a Corto Plazo	0.00	0.00
d2) Inventario de Mercancías Terminadas	0.00	0.00	f. Fondos y Bienes de Terceros en Garantía y/o Administración a Corto Plazo (f=f1+f2+f3+f4+f5+f6)	0.00	0.00
d3) Inventario de Mercancías en Proceso de Elaboración	0.00	0.00	f1) Fondos en Garantía a Corto Plazo	0.00	0.00
d4) Inventario de Materias Primas, Materiales y Suministros para Producción	0.00	0.00	f2) Fondos en Administración a Corto Plazo	0.00	0.00
d5) Bienes en Tránsito	0.00	0.00	f3) Fondos Contingentes a Corto Plazo	0.00	0.00
e. Almacenes			f4) Fondos de Fideicomisos, Mandatos y Contratos Análogos a Corto Plazo	0.00	0.00
f. Estimación por Pérdida o Deterioro de Activos Circulantes (f=f1+f2)			f5) Otros Fondos de Terceros en Garantía y/o Administración a Corto Plazo	0.00	0.00
f1) Estimaciones para Cuentas Incoobrables por Derechos a Recibir Efectivo o Equivalentes	0.00	0.00	f6) Valores y Bienes en Garantía a Corto Plazo	0.00	0.00
f2) Estimación por Deterioro de Inventarios	0.00	0.00	g. Provisiones a Corto Plazo (g=g1+g2+g3)	0.00	0.00
g. Otros Activos Circulantes (g=g1+g2+g3+g4)			g1) Provisión para Demandas y Juicios a Corto Plazo	0.00	0.00
g1) Valores en Garantía	0.00	0.00	g2) Provisión para Contingencias a Corto Plazo	0.00	0.00
g2) Bienes en Garantía (excluye depósitos de fondos)	0.00	0.00	g3) Otras Provisiones a Corto Plazo	0.00	0.00
g3) Bienes Derivados de Embargos, Decesos, Aseguramientos y Dación en Pago	0.00	0.00	h. Otros Pasivos a Corto Plazo (h=h1+h2+h3)	0.00	0.00
g4) Adquisición con Fondos de Terceros	0.00	0.00	h1) Ingresos por Clasificar	0.00	0.00
IA. Total de Activos Circulantes (IA=a+b+c+d+e+f+g)	12,511,051.33	13,245,650.76	h2) Recaudación por Participar	0.00	0.00
			h3) Otros Pasivos Circulantes	0.00	0.00
			IIA. Total de Pasivos Circulantes (IIA=a+b+c+d+e+f+g+h)	180,561.52	605,562.40

Activo No Circulante

Pasivo No Circulante

INSTITUTO TECNOLÓGICO SUPERIOR DE SANTA MARÍA DE EL ORO

ESTADO DE SITUACIÓN FINANCIERA DETALLADO - LDF (F1)
Al 31 de Diciembre de 2021 y al 31 de Marzo de 2022
(PESOS)

Concepto	31 Marzo 2022	31 Diciembre 2021	Concepto	31 Marzo 2022	31 Diciembre 2021
a. Inversiones Financieras a Largo Plazo	0.00	0.00	a. Cuentas por Pagar a Largo Plazo	0.00	0.00
b. Derechos a Recibir Efectivo o Equivalentes a Largo Plazo	0.00	0.00	b. Documentos por Pagar a Largo Plazo	0.00	0.00
c. Bienes Inmuebles, Infraestructura y Construcciones en Proceso	28,334,809.89	28,334,809.89	c. Deuda Pública a Largo Plazo	0.00	0.00
d. Bienes Muebles	12,795,340.25	12,731,455.65	d. Pasivos Diferidos a Largo Plazo	0.00	0.00
e. Activos Intangibles	121,668.00	121,668.00	e. Fondos y Bienes de Terceros en Garantía y/o en Administración a Largo Plazo	10,651,821.36	10,741,195.98
f. Depreciación, Deterioro y Amortización Acumulada de Bienes	-12,485,440.77	-12,485,440.77	f. Provisiones a Largo Plazo	0.00	0.00
g. Activos Diferidos	0.00	0.00	II.B. Total de Pasivos No Circulantes (II.B-a+b+c+d+e+f)	10,651,821.36	10,741,195.98
h. Estimación por Pérdida o Deterioro de Activos no Circulantes	0.00	0.00	II. Total del Pasivo (II-IIA-II.B)	10,632,392.88	11,346,758.38
i. Otros Activos no Circulantes	0.00	0.00	HACIENDA PÚBLICA / PATRIMONIO		
II.B. Total de Activos No Circulantes (II.B-a+b+c+d+e+f+g+h+i)	28,766,377.37	28,702,492.77	IIIA. Hacienda Pública/Patrimonio Contribuido (IIIA = a + b + c)	24,699,230.53	24,699,230.53
I. Total del Activo (I=IIA+IB)	41,277,428.70	41,948,143.53	a. Aportaciones	20,412,190.36	20,412,190.36
			b. Donaciones de Capital	3,183,858.89	3,183,858.89
			c. Actualización de la Hacienda Pública/Patrimonio	1,103,181.28	1,103,181.28
			IIIB. Hacienda Pública/Patrimonio Generado (IIIB = a + b + c + d + e)	5,745,815.29	5,902,154.62
			a. Resultados del Ejercicio (Ahorro/Desahorro)	1,072,193.57	1,096,804.66
			b. Resultados de Ejercicios Anteriores	4,624,281.69	4,755,999.93
			c. Revalúos	0.00	0.00
			d. Reservas	0.00	0.00
			e. Rectificaciones de Resultados de Ejercicios Anteriores	49,350.03	49,350.03
			IIIC. Exceso o Insuficiencia en la Actualización de la Hacienda	0.00	0.00

INSTITUTO TECNOLÓGICO SUPERIOR DE SANTA MARÍA DE EL ORO

ESTADO DE SITUACIÓN FINANCIERA DETALLADO - LDF (F1)
 Al 31 de Diciembre de 2021 y al 31 de Marzo de 2022
 (PESOS)

9

Concepto	31 Marzo 2022	31 Diciembre 2021	31 Marzo 2022	31 Diciembre 2021
Pública/Patrimonio (IIIC=a+b)				
a. Resultado por Posición Monetaria	0.00		0.00	0.00
b. Resultado por Tenencia de Activos no Monetarios	0.00		0.00	0.00
III. Total Hacienda Pública/Patrimonio (III=IIIA+IIIB+IIIC)	30,445,045.82		30,445,045.82	30,601,385.15
IV. Total del Pasivo y Hacienda Pública/Patrimonio (IV=I+III)	41,277,428.70		41,277,428.70	41,948,143.53

INSTITUTO TECNOLÓGICO SUPERIOR DE SANTA MARÍA DE EL ORO

Estado de Actividades
Del 1 de Enero al 31 de Marzo de 2022 y 2021
 (Cifras en pesos)

CONCEPTO	2022	2021
INGRESOS Y OTROS BENEFICIOS		
Ingresos de Gestión	347,800.69	799,412.28
Impuestos	0.00	0.00
Cuotas y Aportaciones de Seguridad Social	0.00	0.00
Contribuciones de Mejoras	0.00	0.00
Derechos	0.00	0.00
Productos	0.00	0.00
Aprovechamientos	0.00	0.00
Ingresos por Venta de Bienes y Prestación de Servicios	347,800.69	799,412.28
Participaciones, Aportaciones, Convenios, Incentivos Derivados de la Colaboración Fiscal, Fondos	5,343,090.00	21,359,403.00
Participaciones, Aportaciones, Convenios, Incentivos Derivados de la Colaboración Fiscal y Fondos Distintos de Aportaciones	0.00	0.00
Transferencias, Asignaciones, Subsidios y Subvenciones, y Pensiones y Jubilaciones	5,343,090.00	21,359,403.00
Otros Ingresos y Beneficios	9.31	38.48
Ingresos Financieros	9.31	38.48
Incremento por Variación de Inventarios	0.00	0.00
Disminución del Exceso de Estimaciones por Pérdida o Deterioro u Obsolescencia	0.00	0.00
Disminución del Exceso de Provisiones	0.00	0.00
Otros Ingresos y Beneficios Varios	0.00	0.00
Total de Ingresos y Otros Beneficios	5,690,900.00	22,158,853.76
GASTOS Y OTRAS PÉRDIDAS		
Gastos de Funcionamiento	4,521,216.43	20,753,762.19
Servicios Personales	3,736,324.06	17,914,254.71
Materiales y Suministros	222,571.36	835,746.60
Servicios Generales	562,321.01	2,003,760.88
Transferencias, Asignaciones, Subsidios y Otras Ayudas	97,500.00	173,350.00
Transferencias Internas y Asignaciones al Sector Público	0.00	0.00
Transferencias al Resto del Sector Público	0.00	0.00
Subsidios y Subvenciones	0.00	0.00
Ayudas Sociales	97,500.00	173,350.00
Pensiones y Jubilaciones	0.00	0.00
Transferencias a Fideicomisos, Mandatos y Contratos Análogos	0.00	0.00
Transferencias a la Seguridad Social	0.00	0.00
Donativos	0.00	0.00
Transferencias al Exterior	0.00	0.00
Participaciones y Aportaciones	0.00	0.00
Participaciones	0.00	0.00
Aportaciones	0.00	0.00
Convenios	0.00	0.00
Intereses, Comisiones y Otros Gastos de la Deuda Pública	0.00	0.00
Intereses de la Deuda Pública	0.00	0.00
Comisiones de la Deuda Pública	0.00	0.00
Gastos de la Deuda Pública	0.00	0.00
Costo por Coberturas	0.00	0.00
Apoyos Financieros	0.00	0.00
Otros Gastos y Pérdidas Extraordinarias	0.00	134,936.91
Estimaciones, Depreciaciones, Deterioros, Obsolescencia y Amortizaciones	0.00	134,936.91
Provisiones	0.00	0.00
Disminución de Inventarios	0.00	0.00
Aumento por Insuficiencia de Estimaciones por Pérdida o Deterioro u Obsolescencia	0.00	0.00
Aumento por Insuficiencia de Provisiones	0.00	0.00
Otros Gastos	0.00	0.00
Inversión Pública	0.00	0.00
Inversión Pública no Capitalizable	0.00	0.00
Total de Gastos y Otras Pérdidas	4,618,716.43	21,062,049.10
Resultados del Ejercicio (Ahorro/Desahorro)	1,072,183.57	1,096,804.66

Bajo protesta de decir verdad declaramos que los Estados Financieros y sus notas, son razonablemente correctos y son responsabilidad del emisor



 INSTITUTO TECNOLÓGICO SUPERIOR
 DE SANTA MARÍA DE EL ORO
 DIRECCION
 JAIME DANIEL GONZALEZ RESENDIZ C.T. 10EIT0004D
 DIRECTOR GENERAL



 INSTITUTO TECNOLÓGICO SUPERIOR
 DE SANTA MARÍA DE EL ORO
 LA ALONSO MARTINEZ ROBLES
 JEFE DEL DEPARTAMENTO DE SERVICIOS ADMINISTRATIVOS

INSTITUTO TECNOLÓGICO SUPERIOR DE SANTA MARÍA DE EL ORO

Estado Analítico de Ingresos
Del 1 de Enero al 31 de Marzo de 2022
(Cifras en pesos)

Rubro de Ingresos	Ingreso					Diferencia (6 = 5 - 1.)
	Estimado	Ampliaciones y Reducciones	Modificado	Devengado	Recaudado	
	(1)	(2)	(3= 1+2)	(4)	(5)	
Impuestos	0.00	0.00	0.00	0.00	0.00	0.00
Cuotas y Aportaciones de Seguridad Social	0.00	0.00	0.00	0.00	0.00	0.00
Contribuciones de Mejoras	0.00	0.00	0.00	0.00	0.00	0.00
Derechos	0.00	0.00	0.00	0.00	0.00	0.00
Productos	0.00	0.00	0.00	0.00	0.00	0.00
Aprovechamientos	0.00	0.00	0.00	0.00	0.00	0.00
Ingresos por Ventas de Bienes, Prestación de Servicios y Otros Ingresos	650,000.00	62,309.69	712,309.69	347,800.69	347,800.69	-302,199.31
Participaciones, Aportaciones, Convenios, Incentivos Derivados de la Colaboración Fiscal y Fondos Distintos de Aportaciones	0.00	0.00	0.00	0.00	0.00	0.00
Transferencias, Asignaciones, Subsidios y Subvenciones, y Pensiones y Jubilaciones	21,593,542.00	0.00	21,593,542.00	5,343,090.00	5,343,090.00	-16,250,452.00
Ingresos Derivados de Financiamientos	0.00	90,301.74	90,301.74	0.00	0.00	0.00
Total	22,243,542.00	152,611.43	22,396,153.43	5,690,890.69	5,690,890.69	
				Ingresos excedentes		0.00

Estado Analítico de Ingresos Por Fuente de Financiamiento	Ingreso					Diferencia (6 = 5 - 1.)
	Estimado	Ampliaciones y Reducciones	Modificado	Devengado	Recaudado	
	(1)	(2)	(3= 1 + 2)	(4)	(5)	
Ingresos del Poder Ejecutivo Federal o Estatal y de los Municipios	0.00	0.00	0.00	0.00	0.00	0.00
Impuestos	0.00	0.00	0.00	0.00	0.00	0.00
Cuotas y Aportaciones de Seguridad Social	0.00	0.00	0.00	0.00	0.00	0.00
Contribuciones de Mejoras	0.00	0.00	0.00	0.00	0.00	0.00
Derechos	0.00	0.00	0.00	0.00	0.00	0.00
Productos ¹	0.00	0.00	0.00	0.00	0.00	0.00
Aprovechamientos ²	0.00	0.00	0.00	0.00	0.00	0.00
Participaciones, Aportaciones, Convenios, Incentivos Derivados de la Colaboración Fiscal y Fondos Distintos de Aportaciones	0.00	0.00	0.00	0.00	0.00	0.00
Transferencias, Asignaciones, Subsidios y Subvenciones, y Pensiones y Jubilaciones	0.00	0.00	0.00	0.00	0.00	0.00
Ingresos de los Entes Públicos de los Poderes Legislativo y Judicial, de los Órganos Autónomos y del Sector Paraestatal o Paramunicipal, así como de las Empresas Productivas del Estado	22,243,542.00	62,309.69	22,305,851.69	5,690,890.69	5,690,890.69	-16,552,651.31
Cuotas y Aportaciones de Seguridad Social	0.00	0.00	0.00	0.00	0.00	0.00
Productos ¹	0.00	0.00	0.00	0.00	0.00	0.00
Ingresos por Ventas de Bienes, Prestación de Servicios y Otros Ingresos ³	650,000.00	62,309.69	712,309.69	347,800.69	347,800.69	-302,199.31
Transferencias, Asignaciones, Subsidios y Subvenciones, y Pensiones y Jubilaciones	21,593,542.00	0.00	21,593,542.00	5,343,090.00	5,343,090.00	-16,250,452.00
Ingresos derivados de financiamiento	0.00	90,301.74	90,301.74	0.00	0.00	0.00
Ingresos Derivados de Financiamientos	0.00	90,301.74	90,301.74	0.00	0.00	0.00

Total	22,243,542.00	152,611.43	22,396,153.43	5,690,890.69	5,690,890.69	
				Ingresos excedentes		0.00

¹ Incluye intereses que generan las cuentas bancarias de los entes públicos en los productos.

² Incluye donativos en efectivo del Poder Ejecutivo, entre otros aprovechamientos.

³ Se refiere a los ingresos propios obtenidos por los Poderes Legislativo, Judicial, los Órganos Autónomos y las entidades de la administración pública paraestatal y paramunicipal.

Los ingresos excedentes se presentan para efectos de cumplimiento de la Ley General de Contabilidad Gubernamental y el importe reflejado debe ser siempre mayor a cero.

Bajo protesta de decir verdad declaramos que los Estados Financieros y sus notas, son razonablemente correctos y son responsabilidad del emisor




INSTITUTO TECNOLÓGICO SUPERIOR
DE SANTA MARÍA DE EL ORO
DIRECCIÓN EJECUTIVA
CALLE BOLÍVAR 1019

JAIME DANIEL GONZALEZ RESENDIZ
DIRECTOR GENERAL




INSTITUTO TECNOLÓGICO SUPERIOR
DE SANTA MARÍA DE EL ORO
CALLE BOLÍVAR 1019

LA ALONSO MARTINEZ ROBLES
JEFE DEL DEPARTAMENTO DE SERVICIOS
ADMINISTRATIVOS

INSTITUTO TECNOLÓGICO SUPERIOR DE SANTA MARÍA DE EL ORO

Estado de Variación en la Hacienda Pública
Del 1 de Enero al 31 de Marzo de 2022
(Cifras en pesos)

CONCEPTO	Hacienda Pública/ Patrimonio Contribuido	Hacienda Pública/ Patrimonio Generado de Ejercicios Anteriores	Hacienda Pública/ Patrimonio Generado de Ejercicio	Exceso o Insuficiencia en la Actualización de la Hacienda Pública / Patrimonio	TOTAL
Hacienda Pública / Patrimonio Contribuido Neto de 2021	24,699,230.53				24,699,230.53
Aportaciones	20,412,190.36				20,412,190.36
Donaciones de Capital	3,183,858.89				3,183,858.89
Actualización de la Hacienda Pública/ Patrimonio	1,103,181.28				1,103,181.28
Hacienda Pública / Patrimonio Generado Neto de 2021		4,805,349.96	1,096,804.66		5,902,154.62
Resultados del Ejercicio (Ahorro/Desahorro)			1,096,804.66		1,096,804.66
Resultados de Ejercicios Anteriores		4,755,999.93			4,755,999.93
Revalúos		0.00			0.00
Reservas		0.00			0.00
Rectificaciones de Resultados de Ejercicios Anteriores		49,350.03			49,350.03
Exceso o Insuficiencia en la Actualización de la Hacienda Pública / Patrimonio Neto de 2021				0.00	0.00
Resultado por Posición Monetaria				0.00	0.00
Resultado por Tenencia de Activos no Monetarios				0.00	0.00
Hacienda Pública/ Patrimonio Neto Final de 2021	24,699,230.53	4,805,349.96	1,096,804.66	0.00	30,601,385.15
Cambios en la Hacienda Pública / Patrimonio Contribuido Neto de 2022	0.00				0.00
Aportaciones	0.00				0.00
Donaciones de Capital	0.00				0.00
Actualización de la Hacienda Pública/ Patrimonio	0.00				0.00
Variaciones de la Hacienda Pública / Patrimonio Generado Neto de 2022		-131,718.24	-24,621.09		-156,339.33
Resultados del Ejercicio (Ahorro/Desahorro)			1,072,183.57		1,072,183.57
Resultados de Ejercicios Anteriores		-131,718.24	-1,096,804.66		-1,228,522.90
Revalúos			0.00		0.00
Reservas			0.00		0.00
Rectificaciones de Resultados de Ejercicios Anteriores			0.00		0.00
Cambios en el Exceso o Insuficiencia en la Actualización de la Hacienda Pública / Patrimonio Neto de 2022				0.00	0.00
Resultado por Posición Monetaria				0.00	0.00
Resultado por Tenencia de Activos no Monetarios				0.00	0.00
Hacienda Pública / Patrimonio Neto Final de 2022	24,699,230.53	4,673,631.72	1,072,183.57	0.00	30,445,045.82

Bajo protesta de decir verdad declaramos que los Estados Financieros y sus notas, son razonablemente correctos y son responsabilidad del emisor

JAIMÉ DANIEL GONZÁLEZ RESENDIZ
DIRECTOR GENERAL

L.A. ALONSO MARTÍNEZ ROBLES
JEFE DEL DEPARTAMENTO DE SERVICIOS ADMINISTRATIVOS

INSTITUTO TECNOLÓGICO SUPERIOR DE SANTA MARÍA DE EL ORO

Estado de Cambios en la Situación Financiera

Al 31 de Marzo de 2022

(Cifras en pesos)

CONCEPTO	Origen	Aplicación	CONCEPTO	Origen	Aplicación
ACTIVO	670,714.83		PASIVO		514,375.50
Activo Circulante	734,599.43		Activo Circulante		425,000.88
Efectivo y Equivalentes	551,326.32		Cuentas por Pagar a Corto Plazo		425,000.88
Derechos a Recibir Efectivo o Equivalentes	183,273.11		Documentos por Pagar a Corto Plazo		-
Derechos a Recibir Bienes o Servicios	-		Porción a Corto Plazo de la Deuda Pública a Largo Plazo		-
Inventarios	-		Títulos y Valores a Corto Plazo		-
Almacenes	-		Pasivos Diferidos a Corto Plazo		-
Estimación por Pérdida o Deterioro de Activos Circulantes	-		rendos y bienes de terceros en garantía y/o administración a Corto Plazo		-
Otros Activos Circulantes	-		Provisiones a Corto Plazo		-
Activo No Circulante		69,884.60	Otros Pasivos a Corto Plazo		-
Inversiones Financieras a Largo Plazo	-		Pasivo No Circulante		89,374.62
Derechos a Recibir Efectivo o Equivalentes a Largo Plazo	-		Cuentas por Pagar a Largo Plazo		-
Bienes Inmuebles, Infraestructura y Construcciones en Proceso	-		Documentos por Pagar a Largo Plazo		-
Bienes Muebles	-	63,884.60	Deuda Pública a Largo Plazo		-
Activos Intangibles	-		Pasivos Diferidos a Largo Plazo		-
Depreciación, Deterioro y Amortización Acumulada de Bienes	-		rendos y bienes de terceros en garantía y/o administración a Largo Plazo		-
Activos Diferidos	-		Provisiones a Largo Plazo		89,374.62
Estimación por Pérdida o Deterioro de Activos no Circulantes	-				-
Otros Activos no Circulantes	-		HACIENDA PÚBLICA/ PATRIMONIO		156,339.33
			Hacienda Pública/Patrimonio Contribuido		
			Aportaciones		-
			Donaciones de Capital		-
			Actualización de la Hacienda Pública / Patrimonio		-
			Hacienda Pública/Patrimonio Generado		156,339.33
			Resultados del Ejercicio (Ahorro / Desahorro)		24,621.09
			Resultados de Ejercicios Anteriores		131,718.24
			Revalúos		-
			Reservas		-
			Rectificaciones de Resultados de Ejercicios Anteriores		-
			Exceso o Insuficiencia en la Actualización de la Hacienda		
			Resultado por Posición Monetaria		-
			Resultado por Tenencia de Activos no Monetarios		-

Bajo protesta de decir verdad declaramos que los Estados Financieros y sus notas, son razonablemente correctos y son responsabilidad del emisor

JAIME DANIEL GONZALEZ RESENDIZ
DIRECTOR GENERAL

L.A. ALONSO MARTINEZ ROBLES
JEFE DEL DEPARTAMENTO DE SERVICIOS ADMINISTRATIVOS

INSTITUTO TECNOLÓGICO SUPERIOR DE SANTA MARÍA DE EL ORO

Estado de Flujos de Efectivo
Del 1 de Enero al 31 de Marzo de 2022 y 2021
(Cifras en pesos)

CONCEPTO	2022	2021	CONCEPTO	2022	2021
Flujos de Efectivo de las Actividades de Gestión			Flujos de Efectivo de las Actividades de Inversión		
Origen	5,690,900.00	22,158,853.76	Origen	0.00	0.00
Impuestos	0.00	0.00	Bienes Inmuebles, Infraestructura y Construcciones en Proceso	0.00	0.00
Cuotas y Aportaciones de Seguridad Social	0.00	0.00	Bienes Muebles	0.00	0.00
Contribuciones de mejoras	0.00	0.00	Otros Orígenes de Inversión	0.00	0.00
Derechos	0.00	0.00	Aplicación	63,884.60	1,865,685.97
Productos	0.00	0.00	Bienes Inmuebles, Infraestructura y Construcciones en Proceso	0.00	50,000.00
Aprovechamientos	0.00	0.00	Bienes Muebles	63,884.60	1,815,685.97
Ingresos por Venta de Bienes y Prestación de Servicios	347,800.69	799,412.28	Otras Aplicaciones de Inversión	0.00	0.00
Participaciones, Aportaciones, Convenios, Incentivos Derivados de la Colaboración Fiscal, Fondos Distintos de Aportaciones	0.00	0.00	Flujos Netos de Efectivo por Actividades de Inversión	-63,884.60	-1,865,685.97
Transferencias, Asignaciones, Subsidios y Subvenciones, y Pensiones y Jubilaciones	5,343,090.00	21,359,403.00			
Otros Orígenes de Operación	9.31	38.48			
Aplicación	4,618,716.43	20,927,112.19	Flujo de Efectivo de las Actividades de Financiamiento		
Servicios Personales	3,736,324.06	17,914,254.71	Origen	183,273.11	3,275,189.41
Materiales y Suministros	222,571.36	835,746.60	Endeudamiento Neto	0.00	0.00
Servicios Generales	562,321.01	2,003,760.88	Interno	0.00	0.00
Transferencias Internas y Asignaciones al Sector Público	0.00	0.00	Externo	0.00	0.00
Transferencias al resto del Sector Público	0.00	0.00	Otros Orígenes de Financiamiento	183,273.11	3,275,189.41
Subsidios y Subvenciones	0.00	0.00	Aplicación	1,742,898.40	0.00
Ayudas Sociales	97,500.00	173,350.00	Servicios de la Deuda	0.00	0.00
Pensionamientos y Jubilaciones	0.00	0.00	Interno	0.00	0.00
Transferencias a Fideicomisos, Mandatos y Contratos Análogos	0.00	0.00	Externo	0.00	0.00
Transferencias a la Seguridad Social	0.00	0.00	Otras Aplicaciones de Financiamiento	1,742,898.40	0.00
Donativos	0.00	0.00	Flujos netos de Efectivo por Actividades de Financiamiento	-1,559,625.29	3,275,189.41
Transferencias al Exterior	0.00	0.00			
Participaciones	0.00	0.00	Incremento/Disminución Neta en el Efectivo y Equivalentes al Efectivo	-551,326.32	2,541,245.01
Aportaciones	0.00	0.00			
Convenios	0.00	0.00	Efectivo y Equivalente al Efectivo al Inicio del Ejercicio	12,528,161.11	9,886,916.10
Otras Aplicaciones de Operación	0.00	0.00	Efectivo y Equivalente al Efectivo al Final del Ejercicio	11,976,834.79	12,528,161.11
Flujos Netos de Efectivo por Actividades de Operación	1,072,183.57	1,231,741.57			

Bajo protesta de decir verdad declaramos que los Estados Financieros y sus notas, son razonablemente correctos y son responsabilidad del emisor



JAIME DANIEL GONZALEZ RESENDIZ
DIRECTOR GENERAL



LA ALONSO MARTINEZ ROBLES
JEFE DEL DEPARTAMENTO DE SERVICIOS ADMINISTRATIVOS

INSTITUTO TECNOLÓGICO SUPERIOR DE SANTA MARÍA DE EL ORO

Estado Analítico del Activo

Del 1 de Enero al 31 de Marzo de 2022

(Cifras en pesos)

CONCEPTO	Saldo Inicial 1	Cargos del Periodo 2	Abonos del Periodo 3	Saldo Final 4=(1+2-3)	Variación del Periodo 4-1
ACTIVO	41,948,143.53	11,525,514.90	12,196,229.73	41,277,428.70	-670,714.83
Activo Circulante	13,245,650.76	11,461,630.30	12,196,229.73	12,511,051.33	-734,599.43
Efectivo y Equivalentes	12,528,161.11	5,695,461.07	6,246,787.39	11,976,834.79	-551,326.32
Derechos a Recibir Efectivo o Equivalentes	717,489.65	5,766,169.23	5,949,442.34	534,216.54	-183,273.11
Derechos a Recibir Bienes o Servicios	0.00	0.00	0.00	0.00	0.00
Inventarios	0.00	0.00	0.00	0.00	0.00
Almacenes	0.00	0.00	0.00	0.00	0.00
Estimación por Pérdida o Deterioro de Activos Circulantes	0.00	0.00	0.00	0.00	0.00
Otros Activos Circulantes	0.00	0.00	0.00	0.00	0.00
Activo No Circulante	28,702,492.77	63,884.60	0.00	28,766,377.37	63,884.60
Inversiones Financieras a Largo Plazo	0.00	0.00	0.00	0.00	0.00
Derechos a Recibir Efectivo o Equivalentes a Largo Plazo	0.00	0.00	0.00	0.00	0.00
Bienes Inmuebles, Infraestructura y Construcciones en Proceso	28,334,809.89	0.00	0.00	28,334,809.89	0.00
Bienes Muebles	12,731,455.65	63,884.60	0.00	12,795,340.25	63,884.60
Activos Intangibles	121,668.00	0.00	0.00	121,668.00	0.00
Depreciación, Deterioro y Amortización Acumulada de Bienes	-12,485,440.77	0.00	0.00	-12,485,440.77	0.00
Activos Diferidos	0.00	0.00	0.00	0.00	0.00
Estimación por Pérdida o Deterioro de Activos no Circulantes	0.00	0.00	0.00	0.00	0.00
Otros Activos no Circulantes	0.00	0.00	0.00	0.00	0.00

Bajo protesta de decir verdad declaramos que los Estados Financieros y sus notas, son razonablemente correctos y son responsabilidad del emisor



JAI ME DANIEL GONZALEZ RESENDIZ
DIRECTOR GENERAL



L.A. ALONSO MARTINEZ ROBLES
JEFE DEL DEPARTAMENTO DE SERVICIOS ADMINISTRATIVOS


INSTITUTO TECNOLÓGICO SUPERIOR DE SANTA MARÍA DE EL ORO

Estado Analítico de la Deuda y Otros Pasivos
Del 1 de Enero al 31 de Marzo de 2022
(Cifras en pesos)

Denominación de las Deudas	Moneda de Contratación	Institución o País Acreedor	Saldo Inicial del Periodo	Saldo Final del Periodo
DEUDA PÚBLICA				
Corto Plazo				
Deuda Interna				
Instituciones de Crédito				
Títulos y Valores			0.00	0.00
Arrendamientos Financieros			0.00	0.00
			0.00	0.00
Deuda Externa				
Organismos Financieros Internacionales				
Deuda Bilateral			0.00	0.00
Títulos y Valores			0.00	0.00
Arrendamientos Financieros			0.00	0.00
			0.00	0.00
Subtotal a Corto Plazo			0.00	0.00
Largo Plazo				
Deuda Interna				
Instituciones de Crédito				
Títulos y Valores			0.00	0.00
Arrendamientos Financieros			0.00	0.00
			0.00	0.00
Deuda Externa				
Organismos Financieros Internacionales				
Deuda Bilateral			0.00	0.00
Títulos y Valores			0.00	0.00
Arrendamientos Financieros			0.00	0.00
			0.00	0.00
Subtotal a Largo Plazo			0.00	0.00
Otros Pasivos			11,346,758.38	10,832,382.88
Total Deuda y Otros Pasivos			11,346,758.38	10,832,382.88

- El saldo Inicial del periodo se refiere al inicio del ejercicio

Bajo protesta de decir verdad declaramos que los Estados Financieros y sus notas, son razonablemente correctos y son responsabilidad del emisor



JAIME DANIEL GONZALEZ RESENDIZ
DIRECTOR GENERAL



L.A. ALONSO MARTINEZ ROBLES
JEFE DEL DEPARTAMENTO DE SERVICIOS ADMINISTRATIVOS

INSTITUTO TECNOLÓGICO SUPERIOR DE SANTA MARÍA DE EL ORO

ESTADO ANALÍTICO DEL EJERCICIO DEL PRESUPUESTO DE EGRESOS DETALLADO - LDF (F60)

(CLASIFICACIÓN ADMINISTRATIVA)

Del 1 de Enero al 31 de Marzo de 2022

(PESOS)

Concepto	Ampliaciones/ Reducciones			Devengado	Pagado	Subejercicio
	Aprobado	Reducciones	Modificado			
I. GASTO NO ENTREGADO	11,446,771.00	132,611.43	11,589,382.43	2,614,049.49	2,614,049.49	8,965,332.94
000 RMO GENERAL	11,446,771.00	132,611.43	11,589,382.43	2,614,049.49	2,614,049.49	8,965,332.94
0001 DIRECCIÓN GENERAL	11,500.00	8,136.60	19,636.60	17,296.84	17,296.84	2,339.76
0002 SERVICIOS ADMINISTRATIVOS	1,479,775.00	-92,886.15	1,386,888.85	308,510.80	308,510.80	1,078,378.05
0003 DESARROLLO ACADÉMICO	122,500.00	10,000.00	132,500.00	40,153.60	40,153.60	92,346.40
0004 SUBDIRECCIÓN DE PLANEACIÓN Y PRESUPUESTACIÓN	7,500.00	0.00	7,500.00	813.00	813.00	6,687.00
0005 SERVICIOS ESCOLARES	251,664.00	91,459.24	343,123.24	211,285.89	211,285.89	131,837.25
0006 DEPARTAMENTO DE VINCULACIÓN	110,335.00	75,301.74	185,636.74	106,295.43	106,295.43	79,341.31
0007 DIVISIÓN DE INGENIERÍAS	155,500.00	60,600.00	196,100.00	41,048.40	41,048.40	155,051.60
0008 CAPITULO 1000	9,327,997.00	0.00	9,327,997.00	1,888,645.53	1,888,645.53	7,439,351.47
II. GASTO ENTREGADO	10,796,771.00	0.00	10,796,771.00	2,068,551.54	2,068,551.54	8,728,219.46
000 RMO GENERAL	10,796,771.00	0.00	10,796,771.00	2,068,551.54	2,068,551.54	8,728,219.46
0001 DIRECCIÓN GENERAL	3,500.00	0.00	3,500.00	470.00	470.00	3,030.00
0002 SERVICIOS ADMINISTRATIVOS	693,570.00	80,153.20	773,723.20	203,723.89	203,723.89	570,199.31
0003 DESARROLLO ACADÉMICO	28,184.00	0.00	28,184.00	0.00	0.00	28,184.00
0004 SUBDIRECCIÓN DE PLANEACIÓN Y PRESUPUESTACIÓN	7,500.00	0.00	7,500.00	230.00	230.00	7,270.00
0005 SERVICIOS ESCOLARES	83,500.00	-80,153.20	3,166.80	2,730.00	2,730.00	436.80
0006 DEPARTAMENTO DE VINCULACIÓN	15,500.00	0.00	15,500.00	13,029.12	13,029.12	2,470.88
0007 DIVISIÓN DE INGENIERÍAS	37,000.00	0.00	37,000.00	690.00	690.00	36,310.00
0008 CAPITULO 1000	9,927,997.00	0.00	9,927,997.00	1,847,678.53	1,847,678.53	8,080,318.47
III. Total de Egresos (III = I + II)	22,243,542.00	132,611.43	22,386,153.43	4,682,601.03	4,682,601.03	17,713,552.40

INSTITUTO TECNOLÓGICO SUPERIOR DE SANTA MARÍA DE EL ORO

BALANCE PRESUPUESTARIO - LDF (F4)
Del 1 de Enero al 31 de Marzo de 2022
(PESOS)

Concepto	Estimado/ Aprobado	Devengado	Recaudado/ Pagado
A. Ingresos Totales (A=A1+A2+A3)	22,243,542.00	5,690,890.69	5,690,890.69
A1. Ingresos de Libre Disposición	11,446,771.00	2,992,987.69	2,992,987.69
A2. Transferencias Federales Etiquetadas	10,796,771.00	2,697,903.00	2,697,903.00
A3. Financiamiento Neto	0.00	0.00	0.00
B. Egresos Presupuestarios (B=B1+B2)	22,243,542.00	4,682,601.03	4,682,601.03
B1. Gasto No Etiquetado (sin incluir Amortización de la Deuda Pública)	11,446,771.00	2,614,049.49	2,614,049.49
B2. Gasto Etiquetado (sin incluir Amortización de la Deuda Pública)	10,796,771.00	2,068,551.54	2,068,551.54
C. Remanentes del Ejercicio Anterior (C=C1+C2)		58,900.60	58,900.60
C1. Remanentes de Libre Disposición aplicados en el periodo		58,900.60	58,900.60
C2. Remanentes de Transferencias Federales Etiquetadas aplicados en el periodo		0.00	0.00
I. Balance Presupuestario (I=A-B+C)	0.00	1,067,190.26	1,067,190.26
II. Balance Presupuestario sin Financiamiento Neto (II=I-A3)	0.00	1,067,190.26	1,067,190.26
III. Balance Presupuestario sin Financiamiento Neto y sin Remanentes del Ejercicio Anterior (III=II-C)	0.00	1,008,289.66	1,008,289.66
Concepto	Aprobado	Devengado	Pagado
E. Intereses, Comisiones y Gastos de la Deuda (E=E1+E2)	0.00	0.00	0.00
E1. Intereses, Comisiones y Gastos de la Deuda con Gasto No Etiquetado	0.00	0.00	0.00
E2. Intereses, Comisiones y Gastos de la Deuda con Gasto Etiquetado	0.00	0.00	0.00
IV. Balance Primario (IV=III-E)	0.00	1,008,289.66	1,008,289.66
Concepto	Estimado/ Aprobado	Devengado	Recaudado/ Pagado
F. Financiamiento (F=F1+F2)	0.00	0.00	0.00
F1. Financiamiento con Fuente de Pago de Ingresos de Libre Disposición	0.00	0.00	0.00
F2. Financiamiento con Fuente de Pago de Transferencias Federales Etiquetadas	0.00	0.00	0.00
G. Amortización de la Deuda (G=G1+G2)	0.00	0.00	0.00
G1. Amortización de la Deuda Pública con Gasto No Etiquetado	0.00	0.00	0.00
G2. Amortización de la Deuda Pública con Gasto Etiquetado	0.00	0.00	0.00
A3. Financiamiento Neto (A3=F-G)	0.00	0.00	0.00

INSTITUTO TECNOLÓGICO SUPERIOR DE SANTA MARÍA DE EL ORO

BALANCE PRESUPUESTARIO - LDF (F4)
Del 1 de Enero al 31 de Marzo de 2022
(PESOS)

Concepto	Estimado/ Aprobado	Devengado	Recaudado/ Pagado
A1. Ingresos de Libre Disposición	11,446,771.00	2,992,987.69	2,992,987.69
A3.1 Financiamiento Neto con Fuente de Pago de Ingresos de Libre Disposición (A3.1=F1-G1)	0.00	0.00	0.00
F1. Financiamiento con Fuente de Pago de Ingresos de Libre Disposición	0.00	0.00	0.00
G1. Amortización de la Deuda Pública con Gasto No Etiquetado	0.00	0.00	0.00
B1. Gasto No Etiquetado (sin incluir Amortización de la Deuda Pública)	11,446,771.00	2,614,049.49	2,614,049.49
C1. Remanentes de Ingresos de Libre Disposición aplicados en el periodo)		58,900.60	58,900.60
V. Balance Presupuestario de Recursos Disponibles (V=A1+A3.1-B1+C1)	0.00	437,838.80	437,838.80
VI. Balance Presupuestario de Recursos Disponibles sin Financiamiento Neto (VI=V-A3.1)	0.00	437,838.80	437,838.80
A2. Transferencias Federales Etiquetadas	10,796,771.00	2,697,903.00	2,697,903.00
A3.2 Financiamiento Neto con Fuente de Pago de Transferencias Federales Etiquetadas (A3.2=F2-G2)	0.00	0.00	0.00
F2. Financiamiento con Fuente de Pago de Transferencias Federales Etiquetadas	0.00	0.00	0.00
G2. Amortización de la Deuda Pública con Gasto Etiquetado	0.00	0.00	0.00
B2. Gasto Etiquetado (sin incluir Amortización de la Deuda Pública)	10,796,771.00	2,068,551.54	2,068,551.54
C2. Remanentes de Transferencias Federales Etiquetadas aplicados en el periodo)		0.00	0.00
VII. Balance Presupuestario de Recursos Etiquetados (VII=A2+A3.2-B2+C2)	0.00	629,351.46	629,351.46
VIII. Balance Presupuestario de Recursos Etiquetados sin Financiamiento Neto (VIII=VII-A3.2)	0.00	629,351.46	629,351.46